

TIẾP DIỄN PHỤC HỒI

VN-Index

ID **15,32** **1.223,64**
 YTD **93,71** **1,27%**
 GTGD (tỷ đồng) **14.277**
 NĐTNN- GT ròng (tỷ đồng) **58,07**
 Vốn hóa (Tỷ đồng) **5.025.444**



HNX-Index

ID **2,65** **229,38**
 YTD **(1,66)** **1,17%**
 GTGD (tỷ đồng) **1.146**
 NĐTNN- GT ròng (tỷ đồng) **(21,27)**
 Vốn hóa (Tỷ đồng) **320.063**



Upcom-Index

ID **0,68** **92,80**
 YTD **5,76** **0,74%**
 GTGD (tỷ đồng) **759,55**
 NĐTNN- GT ròng (tỷ đồng) **17,11**
 Vốn hóa (Tỷ đồng) **1.437.433**



329

65

86

NHẬN ĐỊNH THỊ TRƯỜNG

Diễn biến thị trường: Kết phiên giao dịch, VN-Index tăng 15,32 điểm (+1,27%) lên mức 1.223,64 điểm; HNX-Index tăng 2,65 điểm (+1,17%) lên mức 229,38 điểm; Upcom tăng 0,68 điểm (+0,74%) lên mức 92,80 điểm. Thanh khoản VN-Index hôm nay đạt 586,76 triệu cổ phiếu, tương đương 14.277 tỷ VND, giảm 22,68% so với phiên hôm trước và giảm 22,92% so với trung bình 5 phiên.

Khối ngoại quay lại mua ròng hơn 58 tỷ đồng trên HOSE. Lực mua ròng tập trung ở cổ phiếu FPT, MWG, CTG... Ở phía ngược lại, lực bán ròng tập trung ở các cổ phiếu VJC, TCB, VCB...

Chiến lược giao dịch: Thị trường đã có phiên tăng điểm tốt khi áp lực bán hạ nhiệt với sự dẫn dắt của nhóm chứng khoán. Thanh khoản tuy vẫn còn thấp nhưng độ rộng thị trường khá tích cực với sự lan tỏa khắp các ngành. NĐT nên giải ngân từng phần tỷ trọng nhỏ khi thị trường tạo tín hiệu tích cực ở vùng 1.200 điểm, không dùng margin, chú trọng những mã có KQKD quý 2 và triển vọng cuối năm tích cực.

Về kỹ thuật, VN-Index đang củng cố vùng 1.200 điểm - MA200 ngày 1.205 điểm. Việc duy trì đà tăng và củng cố vùng đáy sẽ kích thích dòng tiền quay lại trong các phiên tới.

Top mã CP NN mua ròng (tỷ VND)

Mã CP	Giá trị	Giá	%Δ
FPT	159,49	126,90	4,53
MWG	144,77	65,60	5,13
CTG	122,76	31,50	4,30
VCI	59,86	45,30	4,50
VNM	48,80	73,30	0,83

Top mã CP NN bán ròng (tỷ VND)

Mã CP	Giá trị	Giá	%Δ
VJC	405,55	100,90	1,61
TCB	99,52	21,10	1,20
VCB	37,28	87,70	0,46
STB	34,48	28,85	2,12
PVS	24,64	38,60	1,58

ĐỒ THỊ KỸ THUẬT VNINDEX



Chỉ báo kỹ thuật	Giá trị	Hành động
Xu hướng ngày	-	Tăng
Xu hướng tuần	-	Tăng
Xu hướng tháng	-	Tăng
RSI 14	43,81	Quan sát
MFI	37,36	Quan sát
MA10	1.225,29	Quan sát
MA20	1.241,10	Quan sát
MA50	1.263,29	Quan sát
MA100	1.257,56	Quan sát

NHỊP ĐẬP THỊ TRƯỜNG

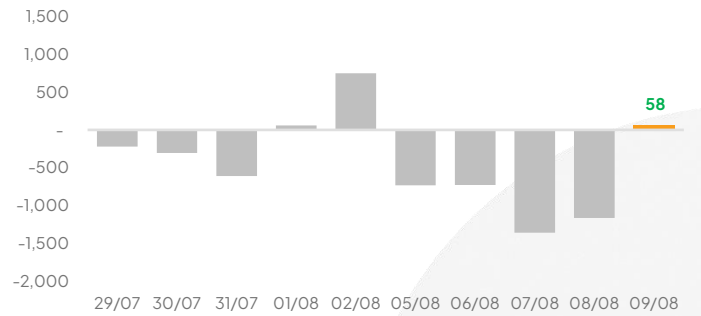
VN-Index tăng 15,32 điểm (+1,27%) lên mức 1.223,64 điểm; HNX-Index tăng 2,65 điểm (+1,17%) lên mức 229,38 điểm; Upcom tăng 0,68 điểm (+0,74%) lên mức 92,80 điểm

Thanh khoản VN-Index hôm nay đạt 586,76 triệu cổ phiếu, tương đương 14.277 tỷ VND, giảm 22,68% so với phiên hôm trước và giảm 22,92% so với trung bình 5 phiên

Về mức độ ảnh hưởng, FPT (+4,53%); CTG (+4,30%); MWG (+5,13%) là những mã có tác động tích cực nhất.

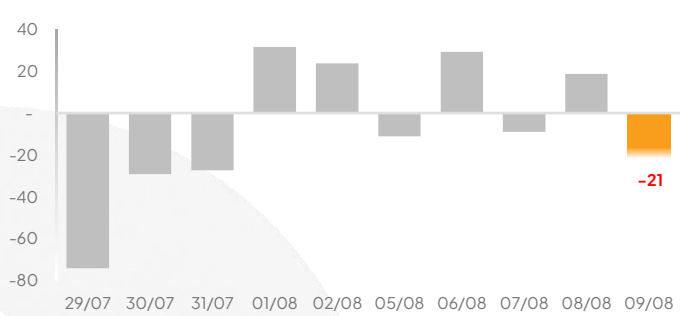
Khối ngoại mua ròng nhẹ trên HOSE

Giá trị mua/bán ròng của Tổ chức nước ngoài VN-Index [tỷ VND]



Khối ngoại bán ròng trên HNX

Giá trị mua/bán ròng của Tổ chức nước ngoài HNX-Index [tỷ VND]

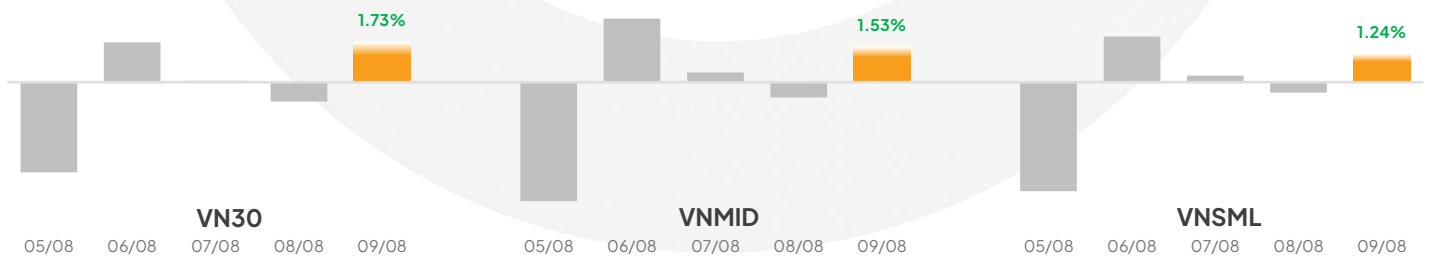


Khối ngoại kết phiên hơn 58 tỷ đồng trên HOSE. Lực mua ròng tục tập trung ở cổ phiếu FPT, MWG, CTG... Ở chiều ngược lại, lực bán ròng tiếp tục tập trung ở cổ phiếu VJC, TCB theo sau là VCB, STB,...

VN-Index tiếp tục đà tăng điểm, kết phiên ở mức 1.223,64 gần sát mức tăng cao nhất trong phiên hôm nay. VN-Index khởi đầu phiên tăng mạnh 7 điểm và duy trì đà tăng tích cực, tuy nhiên, lực mua chỉ thực sự tăng mạnh từ phiên chiều với thanh khoản tốt hơn và vượt được vùng kháng cự 1.220. Thanh khoản tuy vẫn còn thấp nhưng độ rộng thị trường khá tích cực với sự lan tỏa khắp các ngành. Về kỹ thuật, VN-Index đang củng cố vùng 1.200 điểm - MA200 ngày 1.205 điểm. Việc duy trì đà tăng và củng cố vùng đáy sẽ kích thích dòng tiền quay lại trong các phiên tới. Các chỉ báo kỹ thuật khác mặc dù còn tiêu cực nhưng đã có xu hướng tích lũy trở lại. Do đó, NĐT nên giải ngân từng phần tỷ trọng nhỏ khi thị trường tạo tín hiệu tích cực ở vùng 1.200 điểm, không dùng margin, chú trọng những mã có KQKD quý 2 và triển vọng cuối năm tích cực, đồng thời hạn chế mua đuổi khi thị trường hồi kỹ thuật.

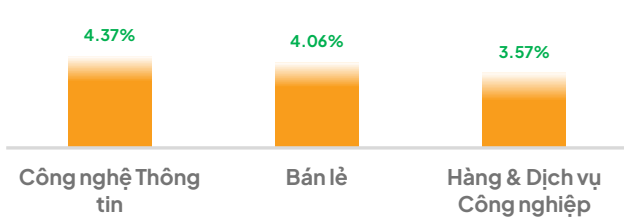
VN-Index tích cực dẫn dắt bởi nhóm vốn hóa lớn, theo sau là nhóm vốn hóa vừa và nhỏ

% Thay đổi 1 ngày của các nhóm chỉ số (%)



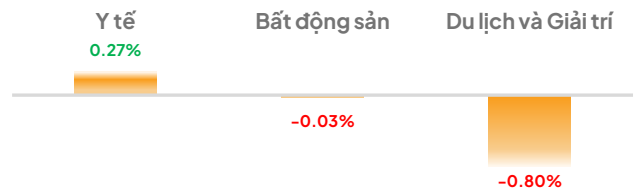
Ngành CNTT tăng mạnh ...

Top 3 ngành diễn biến tích cực nhất (%)



... trong khi Du lịch và Giải trí giảm mạnh

Top 3 ngành tác động ít tích cực nhất (%)



Ngành Công nghệ thông tin tăng mạnh nhất phiên hôm nay dẫn dắt bởi cổ phiếu FPT, theo sau là Ngành Bán lẻ dẫn dắt bởi cổ phiếu MWG và Ngành Hàng & Dịch vụ Công nghiệp với đà tăng duy trì từ phiên giảm điểm 8/8 dẫn dắt bởi cổ phiếu HPG Ở chiều ngược lại, chỉ có Ngành Du lịch giảm điểm rõ rệt trong khi Bất động sản không có nhiều thay đổi khi giảm nhẹ ở mức -0,03%, đây là 2 ngành duy nhất có phiên khi Ngành Y tế vẫn duy trì được đà tăng dù nằm trong top 3 ngành có ít tác động tích cực.

THÔNG TIN THỊ TRƯỜNG & DOANH NGHIỆP

Thông tin Thị trường

Lãi suất ngân hàng hôm nay 9/8/2024 không ghi nhận nhà băng nào tăng hoặc giảm lãi suất huy động trong ngày cuối tuần.

Nếu cách đây hai tháng, tất cả ngân hàng thương mại đều niêm yết lãi suất huy động các kỳ hạn 6-9 tháng ở dưới ngưỡng 5%/năm thì đến nay, mức lãi suất từ 5%/năm đã dần phổ biến ở các kỳ hạn này. Theo thống kê tại ngày 9/8, có tới 11 ngân hàng đang niêm yết mức lãi suất từ 5%/năm trở lên đối với tiền gửi kỳ hạn 6 tháng. Trong đó, mức lãi suất huy động cao nhất của kỳ hạn này là 5,55%/năm, đang được niêm yết tại Ngân hàng Xây Dựng (CB). Đứng thứ hai là Ngân hàng Quốc Dân (NCB) với 5,35%/năm.

Với kỳ hạn 9 tháng, có tới 13 ngân hàng niêm yết lãi suất huy động từ 5%/năm trở lên. Trong đó, NCB dẫn đầu thị trường với mức lãi suất 5,55%/năm.

Mới chỉ hai tháng trước, không có ngân hàng nào niêm yết lãi suất từ 5% cho tiền gửi kỳ hạn 6 tháng. Số ngân hàng niêm yết lãi suất 5%/năm cho kỳ hạn 9 tháng cũng chỉ có 2 nhà băng. Thế nhưng, hiện tại, có tới 11 ngân hàng niêm yết mức lãi suất này cho tiền gửi kỳ hạn 6 tháng, đồng thời 13 ngân hàng niêm yết cho kỳ hạn 9 tháng.

Chỉ riêng từ đầu tháng 8 đến nay, đã có 10 ngân hàng tăng lãi suất huy động, bao gồm: Agribank, Eximbank, HDBank, Sacombank, Saigonbank, TPBank, CB, VIB, Dong A Bank và VPBank. Trong đó Sacombank là ngân hàng đã hai lần tăng lãi suất trong thời gian này.

Ngược lại, SeABank là ngân hàng duy nhất giảm lãi suất huy động kể từ đầu tháng.

Thông tin Doanh nghiệp

KBC: Báo cáo tài chính hợp nhất quý 2/2024 vừa được công bố, Tổng Công ty Phát triển Đô thị Kinh Bắc (HOSE: KBC) ghi nhận doanh thu thuần đạt gần 892 tỷ đồng và lợi nhuận sau thuế đạt gần 268 tỷ đồng, lần lượt giảm mạnh 61,7% và 73,5% so với cùng kỳ. Trong đó, biên lợi nhuận gộp đã co hẹp đáng kể từ 70,8%, về còn 52,1%. Lũy kế 6 tháng đầu năm 2024, KBC ghi nhận doanh thu đạt hơn 1.044 tỷ đồng, giảm 77,1% so với cùng kỳ, lợi nhuận sau thuế đạt 191,21 tỷ đồng, giảm 90,8% so với cùng kỳ. Qua đó Kinh Bắc mới chỉ hoàn thành 4,8% so với kế hoạch tham vọng lãi 4.000 tỷ đồng trong năm 2024.

LGL: CTCP Đầu tư và Phát triển Đô thị Long Giang vừa công bố báo cáo tài chính hợp nhất quý II/2024, với doanh thu thuần đạt 26 tỷ đồng, giảm 47% so với cùng kỳ năm trước. Doanh thu tài chính chỉ đạt 0,5 tỷ đồng, so với 107,5 tỷ đồng trong cùng kỳ. Sau khi trừ các chi phí, Long Giang Land lỗ ròng 19 tỷ đồng, giảm 159%. Lũy kế 6 tháng, doanh thu thuần đạt 56 tỷ đồng, giảm 7%, và lỗ ròng gần 23 tỷ đồng, giảm 169%. Năm 2024, Long Giang Land đặt mục tiêu doanh thu 450 tỷ đồng và lãi sau thuế 6 tỷ đồng. Sau nửa năm, công ty mới đạt được 12% kế hoạch doanh thu, và vẫn còn cách xa mục tiêu lợi nhuận. Tại ĐHĐCĐ thường niên 2024, ban lãnh đạo Long Giang Land dự báo doanh thu và lợi nhuận năm nay sẽ chủ yếu đến từ việc khởi công các dự án mới.

VSC: Viconship dự kiến phát hành 20 triệu cổ phiếu để trả cổ tức cho cổ đông với tỷ lệ phát hành 7,5%. Sau khi hoàn tất đợt phát hành, Viconship sẽ nâng vốn điều lệ từ 2.668 tỷ đồng lên 2.868 tỷ đồng. Nguồn vốn phát hành được lấy từ lợi nhuận sau thuế chưa phân phối tại ngày 31/12/2023. Ngày đăng ký cuối cùng để phân bổ quyền là 12/9/2024. Đây không phải là đợt tăng vốn duy nhất của VSC trong năm 2024. Vào tháng 4 vừa qua, Viconship đã hoàn tất đợt chào bán 133,4 triệu cổ phiếu cho cổ đông hiện hữu, nâng vốn gấp đôi lên 2.668 tỷ đồng như hiện nay. Về tình hình kinh doanh, trong 6 tháng đầu năm 2024, Viconship ghi nhận 1.304 tỷ đồng doanh thu thuần, 203 tỷ đồng lợi nhuận trước thuế, lần lượt tăng 30,6% và 93% so với cùng kỳ năm 2023, tương ứng hoàn thành 53% kế hoạch doanh thu và 63% chỉ tiêu lợi nhuận để ra tại ĐHĐCĐ thường niên tổ chức vào tháng 6 vừa qua.

1/8 **Trung Quốc – Công bố PMI sản xuất**
Thực tế: 49,8; Kỳ trước: 51,8

Việt Nam – Công bố PMI sản xuất
Thực tế: 54,7; Kỳ trước: 54,7

2/8 **Mỹ – Công bố số liệu tỷ lệ thất nghiệp T7 2024**
Thực tế: 4,3; Kỳ trước: 4,1

9/8 **TQ – Công bố CPI T7 2024**
Thực tế: 0,2%; Kỳ trước: 0,5%

12/8 **Cơ cấu danh mục quỹ ETF iShare MSCI Frontier and Select EM**

14/8 **Mỹ – Công bố CPI T7 2024**

29/8 **Việt Nam – Công bố số liệu kinh tế vĩ mô T8 2024**

DANH MỤC KHUYẾN NGHỊ

STT	Mã cổ phiếu	Vị thế	Vùng mua	Ngày mua	Giá mua	Giá mục tiêu	Giá cắt lỗ	Ngày bán	Giá bán	+ / -
-----	-------------	--------	----------	----------	---------	--------------	------------	----------	---------	-------

Danh mục theo dõi

Danh mục cổ phiếu chạm điểm mua

1	ACB	Nắm giữ	23,2-24,0	24/7/24	23.800	28.000	22.400			-0,8%
2	TNG	Nắm giữ	23,0-24,5	26/7/24	24.300	27.000	21.800			9,1%
3	GAS	Nắm giữ	77,0-78,1	31/7/24	77.500	87.000	74.400			5,3%
4	MWG	Nắm giữ	62,5-64,5	31/7/24	63.500	75.000	57.500			3,3%
5	BAF	Nắm giữ	17,5-18,0	02/8/24	17.500	21.200	16.900			3,1%
6	BCM	Nắm giữ	65,0-67,0	06/8/24	66.700	72.500	62.700			7,2%
7	FPT	Nắm giữ	118,0-124,0	06/8/24	120.000	149.000	113.000			5,8%
8	HAH	Nắm giữ	38,5-40,0	07/8/24	38.900	47.000	37.300			3,2%
9	VHC	Nắm giữ	66,5-68,5	9/8/24	68.400	82.000	64.200			0,7%
10	DCM	Nắm giữ	34,6-36,0	9/8/24	36.000	41.000	33.600			1,8%
11	BSR	Nắm giữ	21,6-22,7	9/8/24	22.600	24.500	21.000			2,7%

DANH MỤC CỔ PHIẾU ĐÃ THỰC HIỆN GẦN ĐÂY

STT	Mã cổ phiếu	Vị thế	Vùng mua	Ngày mua	Giá mua	Giá mục tiêu	Giá cắt lỗ	Ngày bán	Giá bán	+ / -
1	BCM	Chốt lời	62,0-66,8	22/7/24	66.300	72.500	59.900	01/8/24	72.500	9,4%
2	HPG	Cắt lỗ	27,3-28,4	23/7/24	27.800	35.000	26.400	01/8/24	27.600	-0,7%
3	ACV	Cắt lỗ	111,5-117,5	30/7/24	115.000	138.000	108.800	05/8/24	110.000	-4,3%
4	PHP	Cắt lỗ	25,5-26,8	25/7/24	26.800	30.000	24.800	05/8/24	26.000	-3,0%



Email: research@lpbs.com.vn

Website: [Công Ty Cổ Phần Chứng Khoán LPBank \(lpbs.com.vn\)](http://Cong Ty Cổ Phần Chứng Khoán LPBank (lpbs.com.vn))

Mở tài khoản LPBS tại:



Miễn trừ trách nhiệm:

Các thông tin, số liệu thống kê tại báo cáo này được LPBS lập dựa trên nguồn thông tin chính thống và đáng tin cậy tại thời điểm LPBS phát hành báo cáo. Báo cáo được lập với mục đích cung cấp thông tin khái quát về thị trường, dự báo và cảnh báo được sử dụng làm thông tin tham khảo trong nội bộ LPBS và thông tin tham khảo cho nhà đầu tư.

Các ý kiến tại báo cáo được đưa ra sau khi đã được cẩn thận xem xét kỹ càng dựa trên những thông tin mà cá nhân chúng tôi đánh giá là tốt nhất tại thời điểm thu nhập được. Báo cáo này có giá trị tham khảo và không nên được giải như một lời đề nghị mua hay bán bất cứ chứng khoán nào. LPBS được miễn trừ trách nhiệm đối với thiệt hại hoặc sự kiện bị coi là thiệt hại do sử dụng nội dung trong báo cáo này.

Bản quyền báo cáo thuộc về LPBS, mọi hành vi trích dẫn, sao chép, sửa đổi, phát hành báo cáo là vi phạm bản quyền nếu chưa được sự đồng ý bằng văn bản của LPBS.