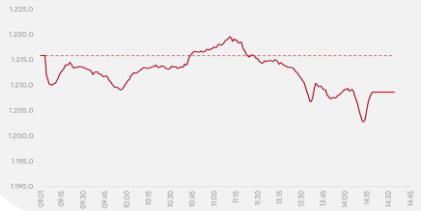


# ÁP LỰC CHỐT LỜI QUAY TRỞ LẠI

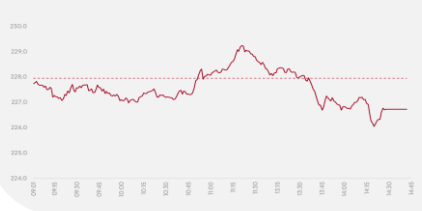
## VN-Index

ID **(7,56)** **1.208,32**  
 YTD **78,29** **(0,62%)**  
 GTGD (tỷ đồng) 16.744  
 NĐTNN- GT ròng (tỷ đồng) **(1.164)**  
 Vốn hóa (Tỷ đồng) 4.962.199



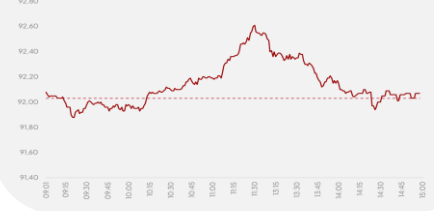
## HNX-Index

ID **(1,22)** **226,73**  
 YTD **(4,31)** **(0,54%)**  
 GTGD (tỷ đồng) 1.262  
 NĐTNN- GT ròng (tỷ đồng) **18,58**  
 Vốn hóa (Tỷ đồng) 317.499



## Upcom-Index

ID **0,09** **92,12**  
 YTD **5,08** **0,10%**  
 GTGD (tỷ đồng) 799,96  
 NĐTNN- GT ròng (tỷ đồng) **6,27**  
 Vốn hóa (Tỷ đồng) 1.409.844



6 **161** **62** **257** 9

## NHẬN ĐỊNH THỊ TRƯỜNG

**Diễn biến thị trường:** Kết phiên giao dịch, VN-Index giảm 7,56 điểm (-0,62%) xuống mức 1.208,32 điểm; HNX-Index giảm 1,22 điểm (-0,54%) xuống mức 226,73 điểm; Upcom tăng 0,09 điểm (+0,10%) lên mức 92,12 điểm. Thanh khoản VN-Index hôm nay đạt 758,83 triệu cổ phiếu, tương đương 16.744 tỷ VND, tăng 21,64% so với phiên hôm trước và giảm 3,82% so với trung bình 5 phiên. Nhóm cổ phiếu đầu tư công (HHV, VCG...) diễn ra rất là sôi động.

Khối ngoại tiếp tục bán ròng hơn 1.164 tỷ đồng trên HOSE. Lực bán ròng tập trung ở cổ phiếu VJC, VHM, TCB... Ở phía ngược lại, lực mua ròng tập trung ở các cổ phiếu HDB, VNM, MSN...

**Chiến lược giao dịch:** Thị trường đã có 2 phiên tăng điểm tốt, tuy nhiên vẫn chưa đủ động lực khi áp lực chốt lời quay trở lại. Thị trường vẫn còn tiềm ẩn nhiều rủi ro do thanh khoản vẫn còn thấp, do đó NĐT chỉ nên giải ngân từng phần tỷ trọng nhỏ để hạn chế rủi ro thị trường tiếp tục điều chỉnh, không dùng margin, chú trọng những mã có KQKD quý 2 và triển vọng cuối năm tích cực.

**Về kỹ thuật,** VN-Index tiếp tục kiểm định vùng 1.200 - 1.220. Thị trường có thể giảm co quanh ngưỡng 1.200, cũng là mốc hỗ trợ MA200 ngày. Các chỉ báo kỹ thuật khác mặc dù còn tiêu cực nhưng đã có xu hướng tích lũy trở lại.

## Top mã CP NN mua ròng (tỷ VND)

Mã CP	Giá trị	Giá	%Δ
HDB	324,05	24,95	0,40
VNM	78,19	72,70	-1,49
MSN	77,00	74,50	2,05
GAS	53,11	81,70	2,90
FRT	29,05	169,50	0,53

## Top mã CP NN bán ròng (tỷ VND)

Mã CP	Giá trị	Giá	%Δ
VJC	339,03	99,30	0,00
VHM	318,34	37,60	1,08
TCB	214,09	20,85	-4,36
HPG	137,00	25,60	-1,73
VPB	72,31	17,85	-0,83

## ĐỒ THỊ KỸ THUẬT VNINDEX



Chỉ báo kỹ thuật	Giá trị	Hành động
Xu hướng ngày	-	Đìnhang
Xu hướng tuần	-	Đìnhang
Xu hướng tháng	-	Tăng
RSI 14	37,95	Quan sát
MFI	30,03	Quan sát
MA10	1.227,14	Quan sát
MA20	1.243,96	Quan sát
MA50	1.264,05	Quan sát
MA100	1.257,76	Quan sát

NHỊP ĐẬP THỊ TRƯỜNG

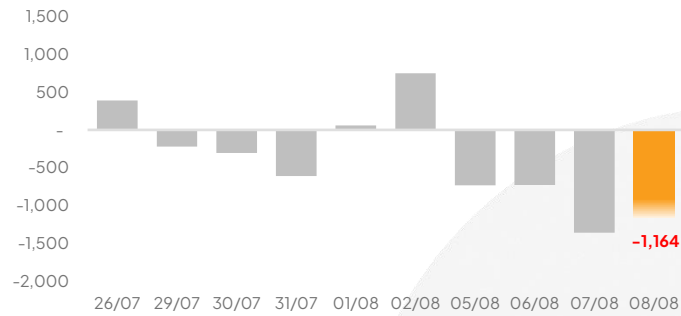
VN-Index giảm 7,56 điểm (-0,62%) xuống mức 1.208,32 điểm; HNX-Index giảm 1,22 điểm (-0,54%) xuống mức 226,73 điểm; Upcom tang 0,09 điểm (+0,10%) lên mức 92,12 điểm.

Thanh khoản VN-Index hôm nay đạt 758,83 triệu cổ phiếu, tương đương 16.744 tỷ VND, tăng 21,64% so với phiên hôm trước và giảm 3,82% so với trung bình 5 phiên.

Về mức độ ảnh hưởng, TCB (-4,36%); HVN (-6,99%); HPG (-1,73%) là những mã có tác động tiêu cực nhất.

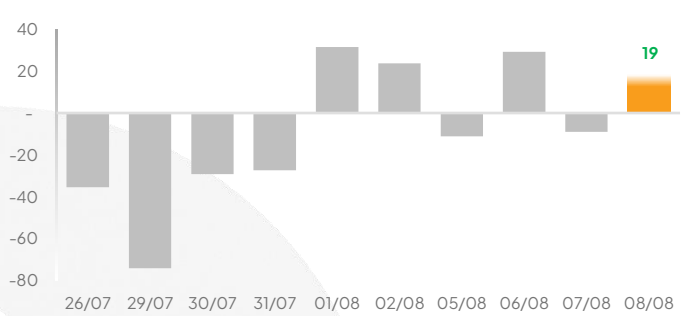
Khối ngoại tiếp tục bán ròng trên HOSE

Giá trị mua/bán ròng của Tổ chức nước ngoài VN-Index [tỷ VND]



Khối ngoại quay đầu mua ròng trên HNX

Giá trị mua/bán ròng của Tổ chức nước ngoài HNX-Index [tỷ VND]

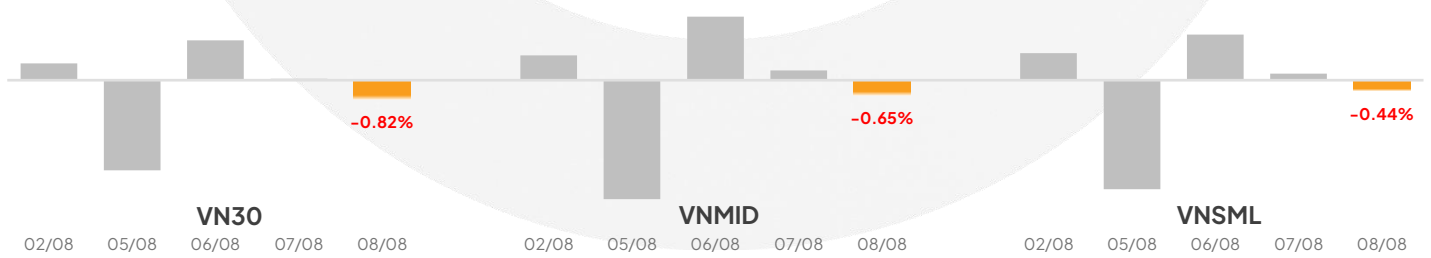


Khối ngoại đẩy mạnh đà bán ròng kết phiên hơn -1.164 tỷ đồng trên HOSE. Lực mua ròng tiếp tục tập trung ở cổ phiếu VNM, theo sau là các cổ phiếu HDB, FRT... Ở chiều ngược lại, lực bán ròng tiếp tục tập trung ở cổ phiếu VHM, theo sau là VJC, TCB,...

VN-Index sau hai phiên tích cực đã bất ngờ quay đầu giảm và kết phiên ở mức 1.208,32. Tín hiệu tiêu cực xuất hiện từ đầu phiên với đà giảm dưới tham chiếu trước khi hồi phục ngắn ngủi vào cuối phiên sáng. Lực bán tăng mạnh sau khi chỉ số chạm vùng 1.220 khi chỉ số mất đà tăng và kết phiên thấp hơn giá mở cửa tại vùng 1.208. Dù lực bán không lớn nhưng do lực cầu bắt đáy quá yếu nên chỉ số giảm dần về cuối phiên. Về kỹ thuật, VN-Index có thể tiếp tục kiểm định vùng 1.200 - 1.220. Thị trường có thể giằng co quanh ngưỡng 1.200, cũng là mốc hỗ trợ MA200 ngày. Các chỉ báo kỹ thuật khác mặc dù còn tiêu cực nhưng đã có xu hướng tích lũy trở lại. Do đó, NĐT ưu tiên giải ngân phần tỷ trọng nhỏ để hạn chế rủi ro thị trường tiếp tục điều chỉnh, không dùng margin, chú trọng những mã có KQKD quý 2 và triển vọng cuối năm tích cực, đồng thời hạn chế mua đuổi khi thị trường hồi kỹ thuật.

Nhóm vốn hóa lớn, vừa và nhỏ và lớn của VN-Index không có nhiều tích cực

% Thay đổi 1 ngày của các nhóm chỉ số (%)



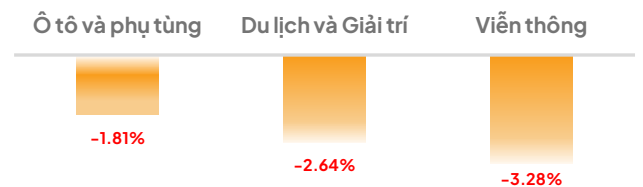
Ngành Điện, nước & xăng dầu khí đốt tăng mạnh ...

Top 3 ngành diễn biến tích cực nhất (%)



... trong khi Viễn thông giảm mạnh

Top 3 ngành tác động ít tích cực nhất (%)



Phiên hôm nay có 6/19 ngành duy trì được đà tăng điểm, trong đó Ngành Điện, nước & xăng dầu khí đốt duy trì đà tăng trưởng tốt nhưng khối lượng giao dịch lớn ("KLGD") không mấy ấn tượng khi chỉ đạt 3,36% thanh khoản cả phiên. Tổng khối lượng giao dịch của ba ngành có diễn biến tích cực nhất phiên chỉ chiếm 7,64% thanh khoản cả phiên. Ở chiều ngược lại, Ngành Viễn thông với khối lượng giao dịch nhỏ (0,26%) chịu tác động tiêu cực lớn nhất của phiên giảm điểm hôm nay. Tổng khối lượng giao dịch ba ngành tiêu cực nhất phiên chiếm 2,19% KLGD.

**THÔNG TIN THỊ TRƯỜNG & DOANH NGHIỆP**

**Thông tin Thị trường**

**Ngân hàng Trung ương Nhật: Sẽ không vội nâng lãi suất nếu thị trường còn bất ổn**

Sau quyết định tăng lãi suất của Ngân hàng Trung ương Nhật Bản (BoJ) vào tuần trước, đồng Yên đã có lúc mất giá hơn 2% so với USD. Tính đến thời điểm 14h (theo giờ Việt Nam), tỷ giá đồng Yên chạm mức 146,585 đối 1 USD.

Bloomberg dẫn lời Phó Thống đốc BoJ Shinichi Uchida trong bản tin ngày 7/8 cho biết, việc đồng Yên tăng giá gần đây sẽ ảnh hưởng đến quyết định chính sách của BoJ vì nó làm giảm áp lực tăng giá nhập khẩu và do đó là lạm phát nói chung. Ngoài ra, sự biến động của thị trường chứng khoán cũng sẽ ảnh hưởng đến quyết định của ngân hàng trung ương bằng cách tác động đến hoạt động và tiêu dùng của doanh nghiệp.

Ông cho biết thêm lộ trình lãi suất của BoJ rõ ràng sẽ thay đổi nếu sự biến động của thị trường ảnh hưởng đến triển vọng kinh tế và giá cả, quan điểm của BoJ về rủi ro và khả năng đạt được mục tiêu lạm phát 2% một cách bền vững. Chính sách tiền tệ thắt chặt của BoJ vào tuần trước đã đối diện làn sóng chỉ trích sau khi được cho là góp phần gây ra sự sụt giảm lịch sử của cổ phiếu Nhật Bản và tình trạng hỗn loạn trên thị trường toàn cầu, điều này có khả năng sẽ khiến mọi kế hoạch tăng lãi suất tiếp theo bị trì hoãn.

Phó Thống đốc Uchida nhấn mạnh sự khác biệt giữa tình hình kinh tế Nhật Bản và các nước phương Tây, cụ thể, nền kinh tế Nhật Bản không ở trong tình trạng mà ngân hàng có thể bị bỏ lại phía sau nếu không tăng lãi suất chính sách ở một tốc độ nhất định, trái ngược hoàn toàn với quá trình tăng lãi suất chính sách ở châu Âu và Hoa Kỳ.

**Thông tin Doanh nghiệp**

**HUT:** Báo cáo tài chính công bố ngày 2/8 của Công ty CP Tasco cho thấy, quý II năm nay công ty đạt doanh thu 6.430 tỷ đồng, gấp gần 20 lần cùng kỳ năm ngoái (315 tỷ đồng). Trong cơ cấu doanh thu của mảng ô tô quý II năm nay, Tasco ghi nhận 775 tỷ đồng từ mảng cung cấp dịch vụ, doanh thu này đến từ 86 đại lý cung cấp dịch vụ bảo hành bảo dưỡng. Tính gộp 6 tháng đầu năm, doanh thu của Tasco đạt 11.634 tỷ đồng, gấp 17 lần cùng kỳ năm ngoái (624 tỷ đồng). Doanh thu đột biến đến từ việc sáp nhập nhà phân phối ô tô Savico vào Tasco kể từ cuối năm ngoái. Thương vụ hoán đổi cổ phần giữa Tasco và Savico được cho là mang lại sức mạnh tổng thể cho hai ông lớn, một trùm BOT và một trùm phân phối bán lẻ ô tô. Tuy nhiên, kết quả kinh doanh sau sáp nhập chưa đạt kỳ vọng. Nhiều nhận định cho rằng kinh doanh phân phối ô tô giai đoạn này phải chấp nhận hy sinh lợi nhuận.

**PC1:** Kết thúc nửa đầu năm, Công ty Cổ phần Tập đoàn PC1 ghi nhận doanh thu hợp nhất đạt 5.256 tỷ đồng và lợi nhuận sau thuế hợp nhất đạt 204 tỷ đồng, lần lượt tăng 77% và 248% so với cùng kỳ năm ngoái. Qua đó, hoàn thành lần lượt 49% và 39% kế hoạch năm về doanh thu và lợi nhuận sau thuế. Xét về cơ cấu doanh thu, mảng tổng thầu công trình điện và công trình khu công nghiệp tiếp tục là trụ cột tăng trưởng chính trong nửa đầu năm nay, đem về 1.752 tỷ đồng doanh thu cho Tập đoàn PC1, tăng 75% so với cùng kỳ năm ngoái và hoàn thành 37% kế hoạch năm. Đồng thời, mảng sản xuất công nghiệp cũng ghi nhận tăng trưởng doanh thu lên tới 211%, đạt 1.068 tỷ đồng; qua đó, hoàn thành 83% kế hoạch năm.

**TNG:** HĐQT Công ty Cổ phần Đầu tư và Thương mại TNG vừa thông báo về ngày chốt quyền nhận cổ tức là 19/8 tới đây. Theo đó, dệt may TNG dự kiến chia cổ tức bằng tiền mặt với tỷ lệ 4%, tương ứng cổ đông sở hữu một cổ phiếu sẽ nhận được 400 đồng cổ tức. Ngày thanh toán cổ tức bằng tiền dự kiến là 30/8/2024. Về tình hình kinh doanh tại TNG, sau nửa đầu năm, doanh thu của công ty này đạt 3.527 tỷ đồng và lợi nhuận sau thuế đạt 129 tỷ đồng, lần lượt tăng 6% và 37% so với cùng kỳ năm trước. Qua đó, hoàn thành 42% kế hoạch lợi nhuận cả năm nay.

**1/8 Trung Quốc – Công bố PMI sản xuất**  
Thực tế: 49,8, Kỳ trước: 51,8

**Việt Nam – Công bố PMI sản xuất**  
Thực tế: 54,7, Kỳ trước: 54,7

**2/8 Mỹ – Công bố số liệu tỷ lệ thất nghiệp T7 2024**  
Thực tế: 4,3, Kỳ trước: 4,1

**9/8 TQ – Công bố CPI T7 2024**

**12/8 Cơ cấu danh mục quỹ ETF iShare MSCI Frontier and Select EM**

**14/8 Mỹ – Công bố CPI T7 2024**

**29/8 Việt Nam – Công bố số liệu kinh tế vĩ mô T8 2024**

## DANH MỤC KHUYẾN NGHỊ

STT	Mã cổ phiếu	Vị thế	Vùng mua	Ngày mua	Giá mua	Giá mục tiêu	Giá cắt lỗ	Ngày bán	Giá bán	+ / -
-----	-------------	--------	----------	----------	---------	--------------	------------	----------	---------	-------

### Danh mục theo dõi

1	<b>VHC</b>	Theo dõi	66,5-68,5			82.000	64.200			
2	<b>DCM</b>	Theo dõi	34,6-36,0			41.000	33.600			

### Danh mục cổ phiếu chạm điểm mua

1	<b>ACB</b>	Nắm giữ	23,2-24,0	24/7/24	23.800	28.000	22.400			-2,3%
2	<b>TNG</b>	Nắm giữ	23,0-24,5	26/7/24	24.300	27.000	21.800			7,0%
3	<b>GAS</b>	Nắm giữ	77,0-78,1	31/7/24	77.500	87.000	74.400			5,4%
4	<b>MWG</b>	Nắm giữ	62,5-64,5	31/7/24	63.500	75.000	57.500			-1,7%
5	<b>BAF</b>	Nắm giữ	17,5-18,0	02/8/24	17.500	21.200	16.900			3,1%
6	<b>BCM</b>	Nắm giữ	65,0-67,0	06/8/24	66.700	72.500	62.700			7,2%
7	<b>FPT</b>	Nắm giữ	118,0-124,0	06/8/24	120.000	149.000	113.000			1,2%
8	<b>HAH</b>	Nắm giữ	38,5-40,0	07/8/24	38.900	47.000	37.300			1,7%

## DANH MỤC CỔ PHIẾU ĐÃ THỰC HIỆN GẦN ĐÂY

STT	Mã cổ phiếu	Vị thế	Vùng mua	Ngày mua	Giá mua	Giá mục tiêu	Giá cắt lỗ	Ngày bán	Giá bán	+ / -
1	<b>BCM</b>	Chốt lời	62,0-66,8	22/7/24	66.300	72.500	59.900	01/8/24	72.500	9,4%
2	<b>HPG</b>	Cắt lỗ	27,3-28,4	23/7/24	27.800	35.000	26.400	01/8/24	27.600	-0,7%
3	<b>ACV</b>	Cắt lỗ	111,5-117,5	30/7/24	115.000	138.000	108.800	05/8/24	110.000	-4,3%
4	<b>PHP</b>	Cắt lỗ	25,5-26,8	25/7/24	26.800	30.000	24.800	05/8/24	26.000	-3,0%



Email: [research@lpbs.com.vn](mailto:research@lpbs.com.vn)

Website: [Công Ty Cổ Phần Chứng Khoán LPBank \(lpbs.com.vn\)](http://Cong Ty Cổ Phần Chứng Khoán LPBank (lpbs.com.vn))

Mở tài khoản LPBS tại:



### Miễn trừ trách nhiệm:

Các thông tin, số liệu thống kê tại báo cáo này được LPBS lập dựa trên nguồn thông tin chính thống và đáng tin cậy tại thời điểm LPBS phát hành báo cáo. Báo cáo được lập với mục đích cung cấp thông tin khái quát về thị trường, dự báo và cảnh báo được sử dụng làm thông tin tham khảo trong nội bộ LPBS và thông tin tham khảo cho nhà đầu tư.

Các ý kiến tại báo cáo được đưa ra sau khi đã được cẩn thận xem xét kỹ càng dựa trên những thông tin mà cá nhân chúng tôi đánh giá là tốt nhất tại thời điểm thu nhập được. Báo cáo này có giá trị tham khảo và không nên được giải như một lời đề nghị mua hay bán bất cứ chứng khoán nào. LPBS được miễn trừ trách nhiệm đối với thiệt hại hoặc sự kiện bị coi là thiệt hại do sử dụng nội dung trong báo cáo này.

Bản quyền báo cáo thuộc về LPBS, mọi hành vi trích dẫn, sao chép, sửa đổi, phát hành báo cáo là vi phạm bản quyền nếu chưa được sự đồng ý bằng văn bản của LPBS.