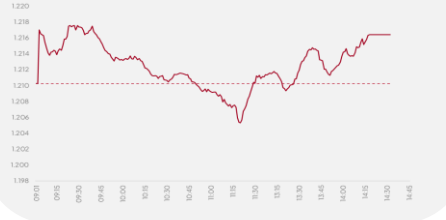


GIẢNG CỎ QUANH MỐC HỖ TRỢ

VN-Index

ID 1.215,88
 YTD 5,60 0,46%
 GTGD (tỷ đồng) 85,95 7,6%
 NĐTNN- GT rỗng (tỷ đồng) 14.192
 (1.358)
 Vốn hóa (Tỷ đồng) 4.993.244



HNX-Index

ID 227,95
 YTD 1,49 0,66%
 GTGD (tỷ đồng) (3,09) (1,34%)
 NĐTNN- GT rỗng (tỷ đồng) 900,18
 (9,04)
 Vốn hóa (Tỷ đồng) 318.660



Upcom-Index

ID 92,03
 YTD (0,19) (0,21%)
 GTGD (tỷ đồng) 4,99 5,7%
 NĐTNN- GT rỗng (tỷ đồng) 674,2
 (19,98)
 Vốn hóa (Tỷ đồng) 4.993.244



8 228 80 182 5

NHẬN ĐỊNH THỊ TRƯỜNG

Diễn biến thị trường: Kết phiên giao dịch, VN-Index tăng 5,60 điểm (+0,46%) lên mức 1.215,88 điểm; HNX-Index tăng 1,49 điểm (+0,66%) lên mức 227,95 điểm; Upcom giảm 0,19 điểm (-0,21%) xuống mức 92,03 điểm. Thanh khoản VN-Index hôm nay đạt 623,8 triệu cổ phiếu, tương đương 14.192 tỷ VND, giảm 9,44 % so với phiên hôm trước và giảm 23,35% so với trung bình 5 phiên. Nhóm cổ phiếu Vingroup (VIC, VHM, VRE) diễn ra rất là sôi động.

Khối ngoại tiếp tục bán ròng hơn 1.358 tỷ đồng trên HOSE. Lực bán ròng tập trung ở cổ phiếu VPB, HPG, TPB... Ở phía ngược lại, lực mua ròng tập trung ở các cổ phiếu VNM, FPT, FRT...

Chiến lược giao dịch: Thị trường có tăng điểm nhẹ với độ lan tỏa ở hầu hết các nhóm ngành vào giao đoạn cuối phiên. Thị trường được kỳ vọng hồi phục đủ vòng T+, do đó NĐT có thể giải ngân từng phần tỷ trọng nhỏ để hạn chế rủi ro thị trường tiếp tục điều chỉnh, không dùng margin, chú trọng những mã có KQKD quý 2 và triển vọng cuối năm tích cực và hạn chế mua đuổi.

Về kỹ thuật, VN-Index đã bắt đầu hướng về vùng 1.220 điểm, các chỉ báo cũng bắt đầu quay về vùng an toàn tuy nhiên thị trường vẫn còn nhiều khả năng biến động rung lắc quanh mốc 1.200-1.220 điểm.

Top mã CP NN mua ròng (tỷ VND)

Mã CP	Giá trị	Giá	%Δ
VNM	209,68	73,80	1,51
FPT	36,97	122,00	0,99
FRT	29,90	168,60	1,02
GVR	21,05	32,55	3,83
DPM	20,13	34,80	3,42

Top mã CP NN bán ròng (tỷ VND)

Mã CP	Giá trị	Giá	%Δ
VHM	720,13	37,20	6,9
VPB	117,65	18,00	-1,91
HPG	111,91	26,05	-0,95
TPB	102,71	17,05	-1,73
TCB	94,86	21,80	-2,24

ĐỒ THỊ KỸ THUẬT VNINDEX



Chỉ báo kỹ thuật	Giá trị	Hành động
Xu hướng ngày	-	Đìnhang
Xu hướng tuần	-	Đìnhang
Xu hướng tháng	-	Tăng
RSI 14	39,86	Quan sát
MFI	29,63	Quan sát
MA10	1.229,63	Quan sát
MA20	1.247,73	Quan sát
MA50	1.265,21	Quan sát
MA100	1.258,92	Quan sát

NHỊP ĐẬP THỊ TRƯỜNG

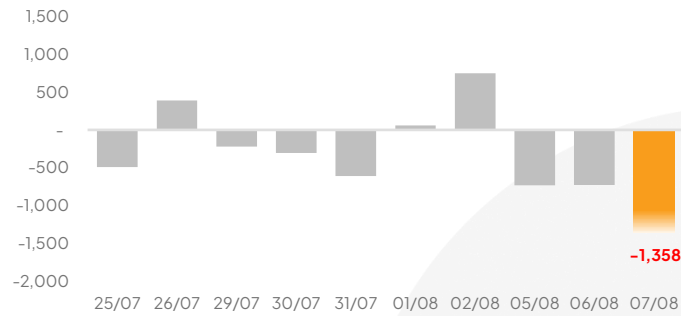
VN-Index tăng 5,60 điểm (+0,46%) lên mức 1.215,88 điểm; HNX-Index tăng 1,49 điểm (+0,66%) lên mức 227,95 điểm; Upcom giảm 0,19 điểm (-0,21%) xuống mức 92,03 điểm

Thanh khoản VN-Index hôm nay đạt 623,8 triệu cổ phiếu, tương đương 14.192 tỷ VND, giảm 9,44% so với phiên hôm trước và giảm 23,35% so với trung bình 5 phiên.

Về mức độ ảnh hưởng, VHM (+6,49%); GVR (+3,83%); GAS(+2,72%) là những mã có tác động tích cực nhất.

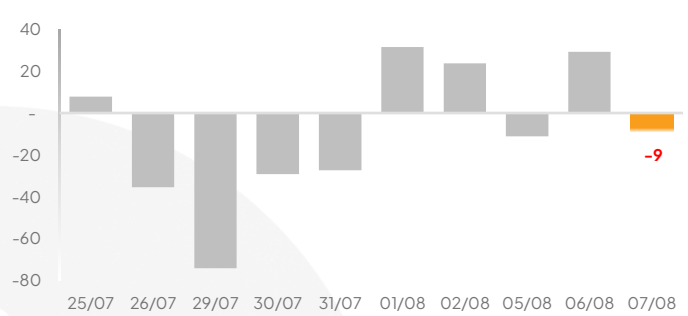
Khối ngoại tiếp tục bán ròng trên HOSE

Giá trị mua/bán ròng của Tổ chức nước ngoài VN-Index [tỷ VND]



Khối ngoại quay đầu mua ròng trên HNX

Giá trị mua/bán ròng của Tổ chức nước ngoài HNX-Index [tỷ VND]

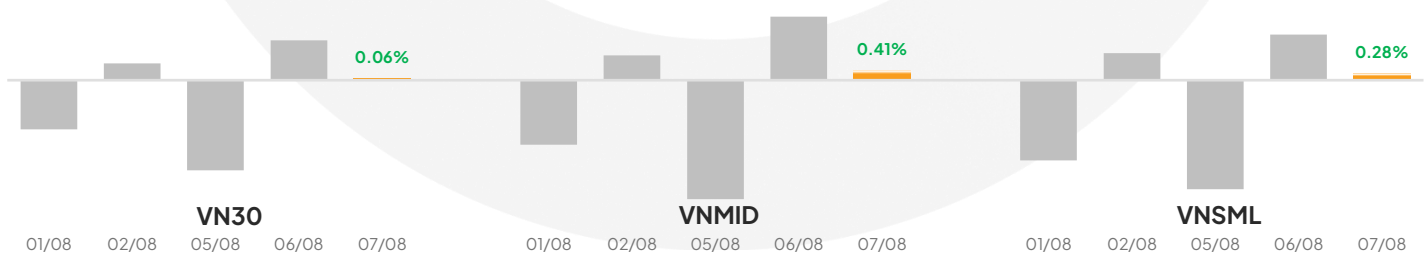


Khối ngoại đẩy mạnh đà bán ròng kết phiên hơn -1.358 tỷ đồng trên HOSE. Lực mua ròng tiếp tục tập trung ở cổ phiếu VNM, theo sau là các cổ phiếu FPT, DPM, VCI... Ở chiều ngược lại, lực bán ròng tiếp tục tập trung ở cổ phiếu VHM, VPB, HPG,...

VN-Index tiếp tục đà tích cực khi kết phiên ở mức 1.215,88 nhưng dòng tiền giao dịch hôm nay khá thận trọng với lực cầu không cao. Chỉ số VN-Index tiếp đà tăng mạnh khi mở phiên hơn 6 điểm so với tham chiếu, tuy nhiên, lực cầu không đủ mạnh đã có lúc đẩy VN-Index về mốc hỗ trợ MA200 ngày. Lực mua quay trở lại đưa chỉ số VN-Index lại trở lại về đà tăng nhưng kết phiên thấp hơn lúc mở phiên ngày. Về kỹ thuật, phiên tích cực hôm nay được hỗ trợ bởi mức hỗ trợ kỹ thuật quan trọng MA200 ngày đồng thời cũng là ngưỡng tâm lý 1.200 điểm. Thị trường hôm nay được hỗ trợ bởi nhóm cổ phiếu “họ Vin”- Ngành Bất động sản - dẫn dắt phiên, trong khi đó nhóm Ngành Ngân hàng có 44,9% khối lượng cổ phiếu được thực hiện qua hình thức thỏa thuận. Do đó, NĐT có thể giải ngân từng phần tỷ trọng nhỏ để hạn chế rủi ro thị trường tiếp tục điều chỉnh, không dùng margin, chú trọng những mã có KQKD quý 2 và triển vọng cuối năm tích cực, đồng thời hạn chế mua đuổi.

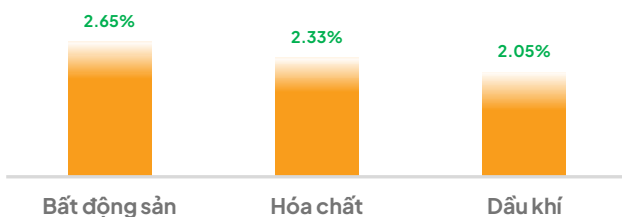
Nhóm vốn hóa lớn, vừa và nhỏ và lớn của VN-Index không có nhiều thay đổi ở thời điểm kết phiên

% Thay đổi 1 ngày của các nhóm chỉ số (%)



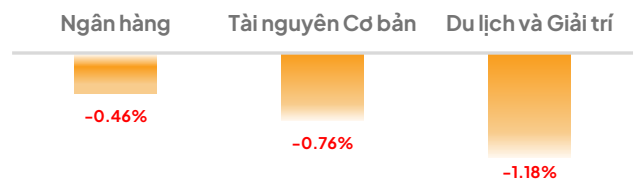
Ngành Bất động sản tăng mạnh nhất phiên ...

Top 3 ngành diễn biến tích cực nhất (%)



... trong khi Ngành Du lịch và Giải trí giảm mạnh

Top 3 ngành tác động ít tích cực nhất (%)



Ngành Bất động sản dẫn dắt đà tăng của thị trường với khối lượng giao dịch lớn (“KLGD”) chiếm 25,62% thanh khoản cả phiên, theo sau Ngành Hóa chất duy trì đà tăng mạnh từ phiên trước. Tổng khối lượng giao dịch của ba ngành có diễn biến tích cực nhất phiên chiếm gần 1/3 thanh khoản cả phiên. Trong khi đó ở chiều ngược lại, tổng khối lượng giao dịch của ba ngành tiêu cực nhất phiên chiếm 34,95% KLGD, đến từ sự đóng góp của ngành Ngân hàng với KLGD lớn nhất trong các ngành (29,14%).

THÔNG TIN THỊ TRƯỜNG & DOANH NGHIỆP

Thông tin Thị trường

Theo VASEP, dự báo nhu cầu mua tôm của Mỹ có thể nhích lên vào quý 3/2024 và giá bán cũng có xu hướng tăng nhẹ kể từ tháng 7 trở đi.

Tính tới ngày 15/7, kim ngạch xuất khẩu tôm sang Mỹ đạt 341 triệu USD, tăng 2% so với cùng kỳ năm trước (YoY). Sau khi tăng 16% về kim ngạch so với cùng kỳ trong quý 1/2024, tôm Việt xuất khẩu sang Mỹ quý 2 lại giảm 7%. Trong nửa đầu năm 2024, Việt Nam xuất khẩu tôm chân trắng đông lạnh sang Mỹ với giá trung bình từ 9,6 - 10,1 USD/kg, giá tôm sú dao động từ 14,9 - 19,3 USD/kg. Theo VASEP, tồn kho tại Mỹ giảm nhưng các nhà nhập khẩu cho rằng giá tôm sẽ tiếp tục giảm nên sức mua không cao. Việt Nam hiện cũng không đủ tàu và container để vận chuyển hàng do Mỹ áp thuế với Trung Quốc từ 50 - 100% dẫn đến việc Trung Quốc gom hết container về nước để dự phòng xuất khẩu hàng cho Mỹ trước kỳ hạn bị áp thuế mới.

VASEP cho rằng, xuất khẩu tôm của Việt Nam sang Mỹ kỳ vọng khả quan hơn trước thông tin kinh tế Mỹ tích cực. Theo báo cáo, mức tăng trưởng 2,8% của GDP Mỹ trong quý 2/2024 vượt qua dự báo của các nhà kinh tế và cho thấy sự phục hồi mạnh mẽ sau khi chỉ tăng 1,4% trong quý đầu năm. Lạm phát tại Mỹ có dấu hiệu hạ nhiệt và Fed dự kiến có thể cắt giảm lãi suất vào tháng 9/2024.

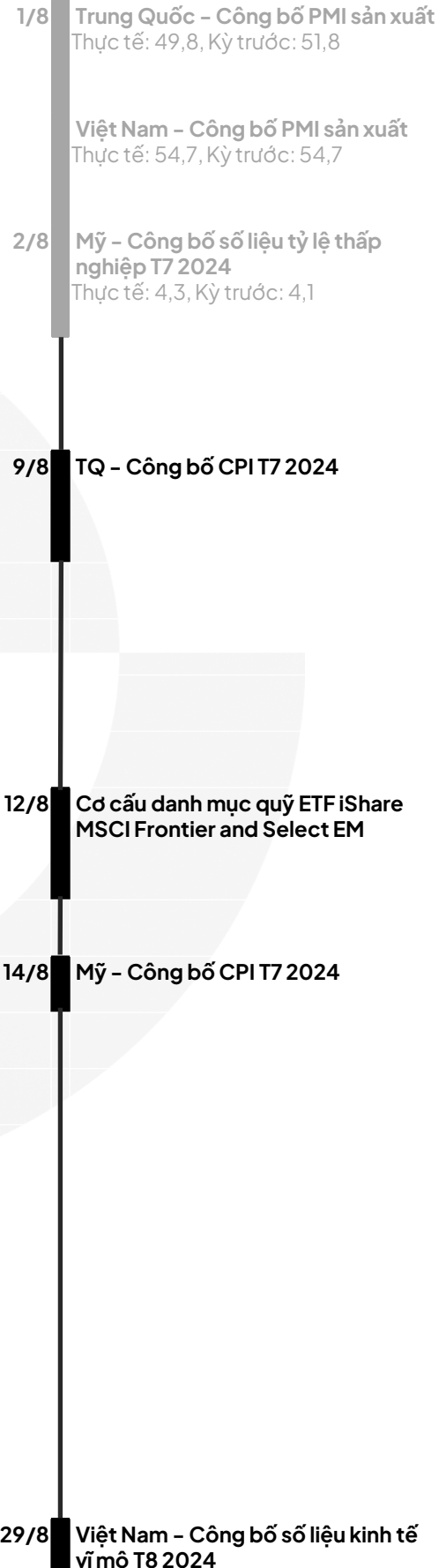
Dự báo nhu cầu mua tôm của Mỹ có thể tăng nhẹ vào quý 3/2024 và giá tăng nhẹ kể từ tháng 7 trở đi nhờ nhu cầu tiêu thụ lễ hội cuối năm khiến sức mua của các nhà nhập khẩu tăng.

Trước nhiều thách thức, doanh nghiệp cần đầu tư vào nghiên cứu và phát triển để nâng cao chất lượng sản phẩm, giảm chi phí sản xuất và cải thiện quy trình quản lý. Ngoài ra, theo VASEP, việc tìm kiếm các thị trường mới cũng là một giải pháp quan trọng. Trong bối cảnh thị trường Mỹ gặp nhiều khó khăn, các doanh nghiệp Việt Nam cần đẩy mạnh xuất khẩu sang các thị trường tiềm năng khác như châu Âu, Nhật Bản, Hàn Quốc và Trung Quốc nhằm giảm sự phụ thuộc và tạo ra cơ hội để ngành tôm Việt Nam phát triển bền vững. Ngành tôm Việt Nam cần nâng cao chất lượng con giống, cải tiến quy trình nuôi trồng và chế biến, xây dựng các thương hiệu mạnh để tăng cường giá trị gia tăng cho sản phẩm tôm.

Thông tin Doanh nghiệp

DLG: Tòa án bác đơn yêu cầu mở thủ tục phá sản của đối tác, cổ phiếu tăng trần 2 phiên liên tiếp. Một trong những lý do được Tòa án đưa ra là tập đoàn Đức Long Gia Lai là công ty hoạt động đa ngành nghề, có nhiều chi nhánh và cơ sở hoạt động ở nhiều địa phương khác nhau; là doanh nghiệp đang hoạt động kinh doanh bình thường và có nhiều công nhân lao động. Trong phiên giao dịch sáng ngày 7/8, ngoài sự thăng hoa của cổ phiếu "họ Vingroup", cổ phiếu DLG của Đức Long Gia Lai cũng bất ngờ tăng kịch trần, trắng bên bán lên mức giá 1.850 đồng/cp. Đây đã là phiên tăng trần thứ hai liên tiếp của cổ phiếu này. Theo Quyết định này, Tổ Thẩm phán thấy rằng: Sau khi Tòa án nhân dân Cấp cao tại Đà Nẵng hủy quyết định mở thủ tục phá sản số 01 (tháng 10/2023) của Tòa án nhân dân tỉnh Gia Lai, Đức Long Gia Lai tiếp tục chuyển trả nợ cho CTCP Lilama 45.3 thêm 2 tỷ đồng.

VHM: Vừa qua, CTCP Vinhomes công bố kế hoạch mua lại 370 triệu cổ phiếu, tương đương 8,5% khối lượng cổ phiếu đang lưu hành. Thời gian mua lại dự kiến sau khi được UBCKNN chấp thuận và công ty đã công bố thông tin theo quy định. Giao dịch sẽ được thực hiện theo phương thức khớp lệnh hoặc thỏa thuận. Kết phiên giao dịch ngày 6/8, giá cổ phiếu VHM trên sàn là 34.800 đồng/cp, thấp hơn 21% so với giá trị sổ sách mỗi cổ phiếu theo báo cáo tài chính quý 2/2024 (khoảng 44.000 đồng/cp). Tạm tính trên giá đóng cửa này, Vinhomes dự chi hơn 12.876 tỷ đồng để mua lại số cổ phiếu trên. Được biết, Vinhomes quyết định mua lại cổ phiếu trong bối cảnh cổ phiếu VHM đang ở mức giá thấp nhất lịch sử.



DANH MỤC KHUYẾN NGHỊ

STT	Mã cổ phiếu	Vị thế	Vùng mua	Ngày mua	Giá mua	Giá mục tiêu	Giá cắt lỗ	Ngày bán	Giá bán	+ / -
-----	-------------	--------	----------	----------	---------	--------------	------------	----------	---------	-------

Danh mục theo dõi

VHC	Theo dõi	66,5-68,5				82.000	64.200			
-----	----------	-----------	--	--	--	--------	--------	--	--	--

Danh mục cổ phiếu chạm điểm mua

1	ACB	Nắm giữ	23,2-24,0	24/7/24	23.800	28.000	22.400			-1,7%
2	TNG	Nắm giữ	23,0-24,5	26/7/24	24.300	27.000	21.800			2,9%
3	GAS	Nắm giữ	77,0-78,1	31/7/24	77.500	87.000	74.400			2,5%
4	MWG	Nắm giữ	62,5-64,5	31/7/24	63.500	75.000	57.500			-1,9%
5	BAF	Nắm giữ	17,5-18,0	02/8/24	17.500	21.200	16.900			2,9%
6	BCM	Nắm giữ	65,0-67,0	06/8/24	66.700	72.500	62.700			7,9%
7	FPT	Nắm giữ	118,0-124,0	06/8/24	120.000	149.000	113.000			1,7%
8	HAH	Nắm giữ	38,5-40,0	07/8/24	38.900	47.000	37.300			1,5%
9										

DANH MỤC CỔ PHIẾU ĐÃ THỰC HIỆN GẦN ĐÂY

STT	Mã cổ phiếu	Vị thế	Vùng mua	Ngày mua	Giá mua	Giá mục tiêu	Giá cắt lỗ	Ngày bán	Giá bán	+ / -
1	BCM	Chốt lời	62,0-66,8	22/7/24	66.300	72.500	59.900	01/8/24	72.500	9,4%
2	HPG	Cắt lỗ	27,3-28,4	23/7/24	27.800	35.000	26.400	01/8/24	27.600	-0,7%
3	ACV	Cắt lỗ	111,5-117,5	30/7/24	115.000	138.000	108.800	05/8/24	110.000	-4,3%
4	PHP	Cắt lỗ	25,5-26,8	25/7/24	26.800	30.000	24.800	05/8/24	26.000	-3,0%



Email: research@lpbs.com.vn

Website: [Công Ty Cổ Phần Chứng Khoán LPBank \(lpbs.com.vn\)](http://www.CongTyCoPhanChungKhoanLPBank(lpbs.com.vn))

Mở tài khoản LPBS tại:



Miễn trừ trách nhiệm:

Các thông tin, số liệu thống kê tại báo cáo này được LPBS lập dựa trên nguồn thông tin chính thống và đáng tin cậy tại thời điểm LPBS phát hành báo cáo. Báo cáo được lập với mục đích cung cấp thông tin khái quát về thị trường, dự báo và cảnh báo được sử dụng làm thông tin tham khảo trong nội bộ LPBS và thông tin tham khảo cho nhà đầu tư.

Các ý kiến tại báo cáo được đưa ra sau khi đã được cẩn thận xem xét kỹ càng dựa trên những thông tin mà cá nhân chúng tôi đánh giá là tốt nhất tại thời điểm thu nhập được. Báo cáo này có giá trị tham khảo và không nên được giải như một lời đề nghị mua hay bán bất cứ chứng khoán nào. LPBS được miễn trừ trách nhiệm đối với thiệt hại hoặc sự kiện bị coi là thiệt hại do sử dụng nội dung trong báo cáo này.

Bản quyền báo cáo thuộc về LPBS, mọi hành vi trích dẫn, sao chép, sửa đổi, phát hành báo cáo là vi phạm bản quyền nếu chưa được sự đồng ý bằng văn bản của LPBS.