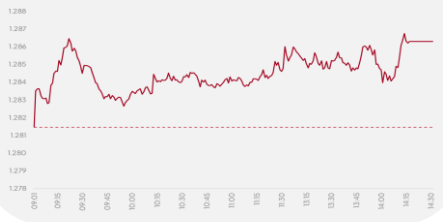
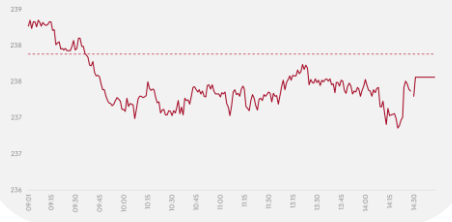


# SẮC XANH TÍCH CỰC

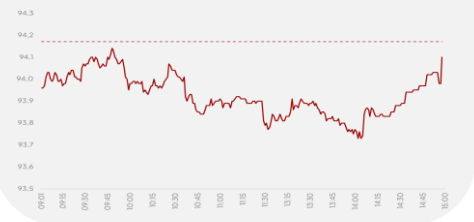
**VN-Index**  
 ID 1.283,87 (+0,19%)  
 YTD 153,94 (+13,6%)  
 GTGD (tỷ đồng) 13.522  
 NĐTNN - GT ròng (tỷ đồng) 65,15  
 Vốn hóa (Tỷ đồng) 5.268.070



**HNX-Index**  
 ID 237,56 (-0,13%)  
 YTD 6,52 (+2,82%)  
 GTGD (tỷ đồng) 1.129  
 NĐTNN - GT ròng (tỷ đồng) (17,67)  
 Vốn hóa (Tỷ đồng) 331.565



**Upcom-Index**  
 ID 94,17 (+0,33%)  
 YTD 7,13 (+8,2%)  
 GTGD (tỷ đồng) 503,98  
 NĐTNN - GT ròng (tỷ đồng) 13,82  
 Vốn hóa (Tỷ đồng) 1.471.554



202

101

180

## NHẬN ĐỊNH THỊ TRƯỜNG

**Diễn biến thị trường:** Kết phiên giao dịch, VN-Index tăng 2,40 điểm (+0,19%) lên mức 1.283,87 điểm; HNX-Index giảm 0,33 điểm (-0,13%) về mức 237,56 điểm; Upcom tăng 0,31 điểm (+0,33%) lên mức 94,17 điểm. Thanh khoản VN-Index đạt 571,6 triệu cổ phiếu, tương đương 13,522 tỷ VND, giảm 9,86% so với phiên hôm trước và giảm 18,64% so với trung bình 5 phiên.

Khối ngoại quay lại mua ròng hơn 65 tỷ đồng trên HOSE. Lực mua ròng tập trung ở cổ phiếu FPT, MWG, FRT và quỹ FUEVFNDD... Ở phía ngược lại, lực bán ròng tập trung ở các cổ phiếu HPG, VPB, VCI,...

**Chiến lược giao dịch:** Thị trường tiếp tục diễn biến giằng co, chỉ số VN-Index vẫn gặp khó ở ngưỡng tâm lý 1.290 - 1.300 điểm do thiếu sự đồng thuận từ các cổ phiếu lớn. Thanh khoản giảm nhẹ do tâm lý không muốn giao dịch trước kỳ nghỉ lễ dài ngày chi phối, nhưng lực cầu vẫn tốt giữ nhịp thị trường ở vùng 1.280 điểm. Chúng tôi cho rằng xu hướng tăng là xu hướng chủ đạo tuy nhiên thị trường sẽ diễn biến phân hóa, nhà đầu tư nên tập trung vào cổ phiếu cụ thể khi xu hướng tăng của thị trường vẫn còn tiếp diễn.

**Về kỹ thuật,** VN-Index đang gặp cản ở ngưỡng 1.290 - 1.300 điểm, khả năng tiếp tục tích lũy ở vùng kháng cự. Các chỉ báo khác vẫn đang nằm trong vùng an toàn cho tín hiệu tích cực.

## Top mã CP NN mua ròng (tỷ VND)

Mã CP	Giá trị	Giá	%Δ
FPT	188,06	134,80	0,82
MWG	63,49	69,80	1,01
FUEVFNDD	47,68	33,55	0,39
FRT	34,62	181,70	0,94
FUESSVFL	31,91	21,06	0,24

## Top mã CP NN bán ròng (tỷ VND)

Mã CP	Giá trị	Giá	%Δ
HPG	206,29	25,50	-0,39
VPB	88,74	18,95	0,00
VCI	55,69	46,45	0,32
VRE	48,53	19,20	-0,26
DGC	47,18	113,70	2,16

## ĐỒ THỊ KỸ THUẬT VNINDEX



Chỉ báo kỹ thuật	Giá trị	Hành động
Xu hướng ngày	-	Tăng
Xu hướng tuần	-	Tăng
Xu hướng tháng	-	Tăng
RSI 14	62,34	Mua
MFI	80,86	Mua
MA10	1.279,37	Mua
MA20	1.250,34	Mua
MA50	1.257,02	Mua
MA100	1.256,35	Mua

**NHỊP ĐẬP THỊ TRƯỜNG**

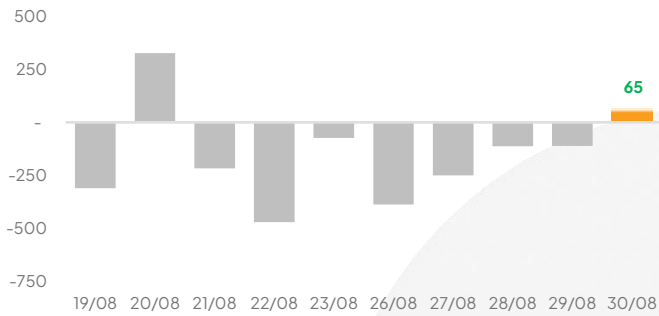
VN-Index tăng 2,40 điểm (+0,19%) lên mức 1.283,87 điểm; HNX-Index giảm 0,33 điểm (-0,13%) về mức 237,56 điểm; Upcom tăng 0,31 điểm (+0,33%) lên mức 94,17 điểm.

Thanh khoản VN-Index hôm nay đạt 571,6 triệu cổ phiếu, tương đương 13,522 tỷ VND, giảm 9,86% so với phiên hôm trước và giảm 18,64% so với trung bình 5 phiên.

Về mức độ ảnh hưởng, TCB (+1,52%); FPT (+0,82%); HVN (+3,27%) là những mã có tác động tích cực nhất.

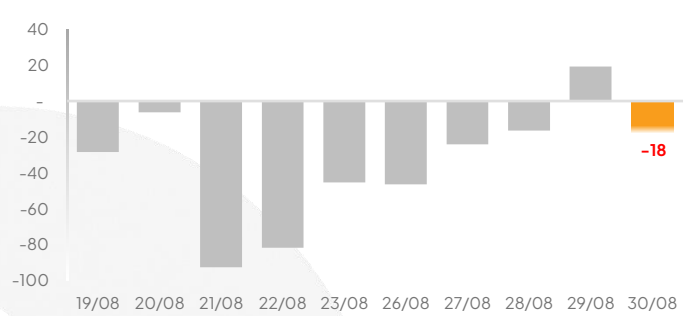
**Khối ngoại mua ròng trên HOSE**

Giá trị mua/bán ròng của Tổ chức nước ngoài VN-Index [tỷ VND]



**Khối ngoại bán ròng trên HNX**

Giá trị mua/bán ròng của Tổ chức nước ngoài HNX-Index [tỷ VND]



**Khối ngoại mua ròng nhẹ sau chuỗi dài bán ròng, kết phiên trên 65 tỷ đồng trên HOSE trong phiên hôm nay.** Lực mua ròng tiếp tục tập trung ở cổ phiếu FPT, MWG, theo sau là chứng chỉ quỹ ETF FUEVFNVD ... Ở chiều ngược lại, lực bán ròng tiếp tục tập trung khối lượng lớn ở cổ phiếu HPG, VPB, VCI theo sau là cổ phiếu VRE, DGC, ...

**Thị trường trong nước bước vào kỳ nghỉ lễ dài ngày với phiên tăng điểm thứ 4 liên tiếp khả tích cực.** Mặc dù vẫn chưa vượt được ngưỡng cản tâm lý nhưng tâm lý nhà đầu tư vững vàng cũng củng cố cho nhịp tăng mới vào tuần tới. Thanh khoản giảm nhẹ do tâm lý không muốn giao dịch trước kỳ nghỉ lễ dài ngày chi phối. **Về kỹ thuật,** VN-Index tiếp tục chịu áp lực trước ngưỡng 1.290 - 1.300 điểm. Độ rộng thị trường tiếp tục được cải thiện cho thấy VN-Index có khả năng duy trì được đà tăng sau kỳ nghỉ lễ tuy vẫn còn ở xu hướng tích lũy ở vùng kháng cự trước khi tạo xu hướng rõ ràng. NĐT có thể tiếp tục cân nhắc chốt lời một phần để bảo vệ thành quả khi thị trường tiệm cận cản mạnh, đồng thời cơ cấu danh mục để đón đầu sự luân chuyển của dòng tiền trong thời gian tới. Một số nhóm cổ phiếu có thể thu hút dòng tiền sau kỳ nghỉ lễ như: nhóm được hưởng lợi từ đầu tư công, nhóm bất động sản khu công nghiệp, chứng khoán, ngân hàng,...

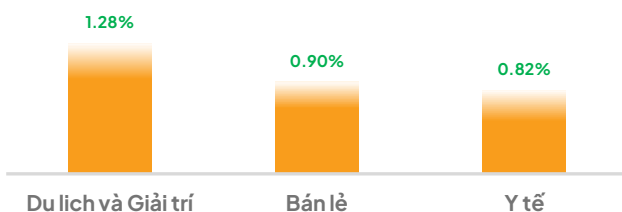
**Nhóm Bluechip tiếp tục dẫn dắt đà tăng của chỉ số VN-Index**

% Thay đổi 1 ngày của các nhóm chỉ số (%)



**Ngành Du lịch & Giải trí bất ngờ tăng mạnh ...**

Top 3 ngành diễn biến tích cực nhất (%)



**Ngành Ô tô và phụ tùng suy giảm**

Top 3 ngành tác động ít tích cực nhất (%)



Ngành Du lịch và Giải trí duy trì được đà tăng và dẫn dắt trong phiên hôm nay dẫn dắt bởi cổ phiếu HVN (+0,37 điểm). Theo sau là Ngành Bán lẻ dẫn dắt bởi cổ phiếu MWG (+0,25 điểm). Tuy vậy, top ba ngành tích cực nhất phiên hôm nay có khối lượng khớp nhỏ, chỉ chiếm 3,12% tổng thanh khoản cả phiên. Ngành Ngân hàng hôm nay có nhiều cổ phiếu tác động tích cực lên chỉ số VN-Index như TCB (+0,60 điểm) tác động tích cực nhất trong tất cả cổ phiếu, theo sau là VCB (+0,60 điểm), HDB (+0,25 điểm), tuy nhiên, cổ phiếu BID lại tác động tiêu cực nhất lên chỉ số VN-Index khi -0,55 điểm. Ở chiều ngược lại, top ba ngành ít tích cực nhất chỉ chiếm khối lượng rất thấp trong phiên hôm nay (0,91%).

**THÔNG TIN VĨ MÔ, THỊ TRƯỜNG & DOANH NGHIỆP**

**Thông tin Vĩ mô & Thị trường**

**Các nhà giao dịch và nhà phân tích trong ngành năng lượng tỏ ra cực kỳ bi quan về giá dầu thô trong vài tháng qua.** Mặc dù có một vài trường hợp ngoại lệ hiếm hoi, tuy nhiên hầu như tất cả họ đều mong đợi nhu cầu giảm và giá cả cũng giảm, mặc dù vậy nhiều khả năng quá trình ngược lại sẽ xảy ra.

Lãnh đạo nhóm OPEC đã cảnh báo về điều này trong nhiều năm. Nhiều quan chức từ Tổ chức các nước xuất khẩu dầu mỏ đã gióng lên hồi chuông cảnh báo rằng đầu tư không đủ vào các dự án mới cuối cùng sẽ dẫn đến sự thu hẹp sản xuất toàn cầu trong tương lai, đẩy giá lên cao đáng kể. Đến nay nhiều chuyên gia năng lượng cuối cùng đã đồng tình với quan điểm này, khi họ ủng hộ OPEC trong những cảnh báo được tổ chức đưa ra.

Dầu khí được dự đoán sẽ tiếp tục đóng vai trò quan trọng trong cơ cấu năng lượng toàn cầu đến năm 2050, với nhu cầu dầu duy trì trên 100 triệu thùng/ngày sau khi đạt đỉnh, đồng thời nhu cầu khí đốt cũng mạnh theo dự báo, mức tiêu thụ vào năm 2050 sẽ cao hơn 80% so với hiện nay.

Nhận định này hoàn toàn trái ngược với hầu hết dự báo khác mà nhiều chuyên gia từng đưa ra, khi cho rằng thị trường dầu mỏ sẽ thu hẹp bởi năng lượng tái tạo lên ngôi, cũng như sự phổ biến của xe điện và tác động của chúng đối với nhu cầu hàng hóa. Mặc dù vậy hiện nay nhu cầu về xe điện giảm đã dẫn đến việc mua nhiên liệu truyền thống tăng lên, từ đó thúc đẩy tăng trưởng sản xuất dầu thô và các chế phẩm dầu khí.

Nhiều vấn đề có thể bắt đầu phát sinh trong khoảng 5 năm, sau đó tình trạng thiếu nguyên liệu thô thường xuyên sẽ dẫn đến khủng hoảng nguồn cung và thiếu hụt kéo theo hậu quả tài chính nghiêm trọng. Tuy nhiên theo nhận xét, vẫn còn đó hy vọng khi mỗi đe dọa sẽ vẫn chỉ dừng lại ở lời nói, an ninh năng lượng luôn quan trọng hơn ý thức hệ, hai năm qua đã thể hiện rõ điều này và hoạt động khai thác cũng như chế biến dầu khí sẽ vẫn diễn ra mạnh mẽ.

**Thông tin Doanh nghiệp**

**LTG:** Công ty Cổ phần Tập đoàn Lộc Trời đã có văn bản xin chấp thuận cho công ty được gia hạn thêm thời gian công bố báo cáo tài chính quý II/2024 và gia hạn công bố báo cáo tài chính soát xét bán niên 2024. Công ty cho biết chưa khắc phục được các sự kiện bất khả kháng dẫn đến chưa thể công bố báo cáo tài chính quý II/2024 và báo cáo tài chính soát xét bán niên 2024 đúng thời hạn. Lý do được Lộc Trời đưa ra tương tự như lần đầu tiên, công ty cần tăng cường ổn định dòng vốn hoạt động sản xuất kinh doanh, toàn bộ nhân sự phải tập trung vào việc xử lý các vấn đề tài chính trước mắt. Quý I/2024, doanh thu thuần của Lộc Trời đạt 3.848 tỷ đồng, tăng tới 57% so với cùng kỳ năm 2023. Dù doanh thu tăng nhanh nhưng không bằng biên độ tăng của giá vốn hàng bán dẫn đến lợi nhuận gộp của công ty giảm gần 10% xuống còn 245 tỷ đồng. Sau khi trừ các khoản chi phí, Lộc Trời lỗ hơn 96 tỷ đồng trong quý I/2024, tăng so với số lỗ 81 tỷ đồng cùng kỳ.

**MPC:** Công ty Cổ phần Tập đoàn Thủy sản Minh Phú vừa thông báo về kế hoạch phát hành hơn 1 triệu cổ phiếu theo chương trình lựa chọn cho người lao động (ESOP) với mức giá 10.000 đồng/cổ phiếu. Mức giá này thấp hơn tới 41% so với thị giá cổ phiếu MPC (kết phiên ngày 29/8). Qua đó, vốn điều lệ của công ty sẽ tăng lên mức 4.009 tỷ đồng. Năm nay, Thủy sản Minh Phú đặt mục tiêu doanh thu đạt 18.568 tỷ đồng, tăng 72% so với năm 2023 và lợi nhuận sau thuế đạt 1.265 tỷ đồng, so với mức lỗ 105 tỷ đồng của năm 2023. Nếu hoàn thành kế hoạch, đây sẽ là mức lãi cao nhất của công ty từ năm 2008 đến nay. Như vậy, sau 6 tháng đầu năm, Thủy sản Minh Phú mới chỉ hoàn thành 35% kế hoạch doanh thu và 3,6% kế hoạch lợi nhuận cả năm nay. Thủy sản Minh Phú cũng cho biết, trong thời gian tới, sẽ tập trung phát triển vào thị trường nội địa thông qua việc tăng cường hợp tác với Bách Hóa Xanh và các hệ thống siêu thị, nhà hàng, khách sạn,... Hiện thị trường Việt Nam chỉ đóng góp dưới 1% trong tổng nguồn thu của tập đoàn này.

1/8 **Trung Quốc – Công bố PMI sản xuất**  
Thực tế: 49,8; Kỳ trước: 51,8

**Việt Nam – Công bố PMI sản xuất**  
Thực tế: 54,7; Kỳ trước: 54,7

2/8 **Mỹ – Công bố số liệu tỷ lệ thất nghiệp T7 2024**  
Thực tế: 4,3; Kỳ trước: 4,1

9/8 **TQ – Công bố CPI T7 2024**  
Thực tế: 0,2%; Kỳ trước: 0,5%

12/8 **Cơ cấu danh mục quỹ ETF iShare MSCI Frontier and Select EM**

14/8 **Mỹ – Công bố CPI T7 2024**  
Thực tế: 2,9%; Kỳ trước: 3,0%

## DANH MỤC KHUYẾN NGHỊ

STT	Mã cổ phiếu	Vị thế	Vùng mua	Ngày mua	Giá mua	Giá mục tiêu	Giá cắt lỗ	Ngày bán	Giá bán	+ / -
-----	-------------	--------	----------	----------	---------	--------------	------------	----------	---------	-------

### Danh mục theo dõi

1	<b>LPB</b>	Theo dõi	28,1-29,2		32.500	27.200				
2	<b>BVH</b>	Theo dõi	43,2-44,5		42.800	41.700				

### Danh mục cổ phiếu chạm điểm mua

1	<b>ACB</b>	Nắm giữ	23,2-24,0	24/7/24	23.800	28.000	22.400			4,2%
2	<b>MWG</b>	Nắm giữ	62,5-64,5	31/7/24	63.500	75.000	57.500			9,9%
3	<b>BAF</b>	Nắm giữ	17,5-18,0	02/8/24	17.500	21.200	16.900			4,0%
4	<b>FPT</b>	Nắm giữ	118,0-124,0	06/8/24	120.000	149.000	113.000			12,3%
5	<b>HAH</b>	Nắm giữ	38,5-40,0	07/8/24	38.900	47.000	37.300			6,0%
6	<b>VHC</b>	Nắm giữ	66,5-68,5	9/8/24	68.400	82.000	64.200			7,6%
7	<b>DCM</b>	Nắm giữ	34,6-36,0	9/8/24	36.000	41.000	33.600			3,9%
8	<b>PVT</b>	Nắm giữ	26,8-28,0	12/8/24	27.900	31.000	26.000			3,0%
9	<b>CTG</b>	Nắm giữ	30,2-31,5	13/8/24	31.400	36.000	29.300			11,6%
10	<b>DGW</b>	Nắm giữ	57,0-59,0	16/8/2024	59.000	67.000	55.100			4,9%
11	<b>MSN</b>	Nắm giữ	75,0-77,0	19/8/2024	77.100	89.500	72.700			-0,8%
12	<b>DGC</b>	Nắm giữ	108,3-110,5	20/8/2024	110.300	127.500	104.000			3,1%
13	<b>VRE</b>	Nắm giữ	17,9-18,7	21/8/2024	18.700	22.600	17.300			2,7%
14	<b>REE</b>	Nắm giữ	67,9-69,8	23/8/2024	69.600	78.500	65.100			-1,4%
15	<b>VNM</b>	Nắm giữ	72,7-74,4	23/8/2024	74.400	88.300	69.600			-0,7%
16	<b>VCI</b>	Nắm giữ	46,2-47,5	26/8/2024	47.500	53.800	44.500			-2,2%
17	<b>DPG</b>	Nắm giữ	52,2-53,5	27/8/2024	52.200	61.800	49.700			1,3%
18	<b>FRT</b>	Nắm giữ	176-180	30/8/2024	178.300	195.000	170.000			1,9%
19	<b>NTP</b>	Nắm giữ	67,8-69,5	30/8/2024	68.200	77.000	65.300			1,9%

## DANH MỤC CỔ PHIẾU ĐÃ THỰC HIỆN GẦN ĐÂY

STT	Mã cổ phiếu	Vị thế	Vùng mua	Ngày mua	Giá mua	Giá mục tiêu	Giá cắt lỗ	Ngày bán	Giá bán	+ / -
1	BCM	Chốt lời	62,0-66,8	22/7/24	66.300	72.500	59.900	01/8/24	72.500	9,4%
2	HPG	Cắt lỗ	27,3-28,4	23/7/24	27.800	35.000	26.400	01/8/24	27.600	-0,7%
3	ACV	Cắt lỗ	111,5-117,5	30/7/24	115.000	138.000	108.800	05/8/24	110.000	-4,3%
4	PHP	Cắt lỗ	25,5-26,8	25/7/24	26.800	30.000	24.800	05/8/24	26.000	-3,0%
5	BCM	Chốt lời	65,0-67,0	06/8/24	66.700	72.500	62.700	12/8/24	72.500	8,7%
6	TNG	Chốt lời	23,0-24,5	26/7/24	24.300	27.000	21.800	12/8/24	27.700	14,4%
7	SAB	Chốt lời	53,5-55,5	16/8/2024	55.500	62.000	51.500	22/8/24	57.700	4,0%
8	GAS	Chốt lời	77,0-78,1	31/7/24	77.500	87.000	74.400	22/8/24	85.300	10,1%
9	BSR	Chốt lời	21,6-22,7	9/8/24	22.600	24.500	21.000	26/8/2024	24.400	8,0%

Email: [research@lpbs.com.vn](mailto:research@lpbs.com.vn)

Website: [Công Ty Cổ Phần Chứng Khoán LPBank \(lpbs.com.vn\)](http://www.CongTyCoPhanChungKhoanLPBank(lpbs.com.vn))

Mở tài khoản LPBS tại:



### Miễn trừ trách nhiệm:

Các thông tin, số liệu thống kê tại báo cáo này được LPBS lập dựa trên nguồn thông tin chính thống và đáng tin cậy tại thời điểm LPBS phát hành báo cáo. Báo cáo được lập với mục đích cung cấp thông tin khái quát về thị trường, dự báo và cảnh báo được sử dụng làm thông tin tham khảo trong nội bộ LPBS và thông tin tham khảo cho nhà đầu tư.

Các ý kiến tại báo cáo được đưa ra sau khi đã được cẩn thận xem xét kỹ càng dựa trên những thông tin mà cá nhân chúng tôi đánh giá là tốt nhất tại thời điểm thu nhập được. Báo cáo này có giá trị tham khảo và không nên được giải như một lời đề nghị mua hay bán bất cứ chứng khoán nào. LPBS được miễn trừ trách nhiệm đối với thiệt hại hoặc sự kiện bị coi là thiệt hại do sử dụng nội dung trong báo cáo này.

Bản quyền báo cáo thuộc về LPBS, mọi hành vi trích dẫn, sao chép, sửa đổi, phát hành báo cáo là vi phạm bản quyền nếu chưa được sự đồng ý bằng văn bản của LPBS.