

DUY TRÌ TÍCH CỰC

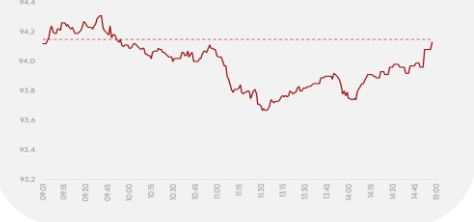
VN-Index
 ID **1.281,44**
 YTD **0,88** **0,07%**
 GTGD (tỷ đồng) **151,51** **13,4%**
 NĐTNN - GT ròng (tỷ đồng) **16.333** **(113,21)**
 Vốn hóa (Tỷ đồng) **5.253.835**



HNX-Index
 ID **238,23**
 YTD **(0,68)** **(0,28%)**
 GTGD (tỷ đồng) **7,19** **3,11%**
 NĐTNN - GT ròng (tỷ đồng) **1.108** **(16,40)**
 Vốn hóa (Tỷ đồng) **332.515**



Upcom-Index
 ID **94,13**
 YTD **(0,01)** **(0,01%)**
 GTGD (tỷ đồng) **7,09** **8,1%**
 NĐTNN - GT ròng (tỷ đồng) **635,9** **3,51**
 Vốn hóa (Tỷ đồng) **1.467.557**



4 **168** **84** **225** 4

NHẬN ĐỊNH THỊ TRƯỜNG

Diễn biến thị trường: Kết phiên giao dịch, VN-Index tăng 0,88 điểm (+0,07%) lên mức 1.281,44 điểm; HNX-Index giảm 0,68 điểm (-0,29%) về mức 238,23 điểm; Upcom giảm 0,01 điểm (-0,01%) về mức 94,13 điểm. Thanh khoản VN-Index đạt 717,6 triệu cổ phiếu, tương đương 16.332 tỷ VND, tăng 8,6% so với phiên hôm trước và giảm 2,63% so với trung bình 5 phiên.

Khối ngoại tiếp tục bán ròng hơn 113 tỷ đồng trên HOSE. Lực bán ròng tập trung ở cổ phiếu HPG, HSG, VHM... Ở phía ngược lại, lực mua ròng tập trung ở các cổ phiếu FPT, VNM, SSI,...

Chiến lược giao dịch: Thị trường tiếp tục đà tăng với lực nâng đỡ từ nhóm Bluechip. Lực cầu tiếp tục tăng mạnh ở phiên chiều với sự phân hóa tích cực của dòng tiền. Chúng tôi cho rằng xu hướng tăng là xu hướng chủ đạo tuy nhiên thị trường sẽ gặp áp lực chốt lời trước kỳ nghỉ lễ 2/9. NĐT có thể cân nhắc chốt lời một phần để bảo vệ thành quả khi thị trường tiệm cận cản mạnh, đồng thời cơ cấu danh mục để đón đầu sự luân chuyển của dòng tiền trong thời gian tới.

Về kỹ thuật, VN-Index đang gặp cản ở ngưỡng 1.290 - 1.300 điểm, khả năng tiếp tục tích lũy ở vùng kháng cự trước khi tạo xu hướng mới sau nghỉ lễ. Các chỉ báo khác vẫn đang nằm trong vùng an toàn cho tín hiệu tích cực.

Top mã CP NN mua ròng (tỷ VND)

Mã CP	Giá trị	Giá	%Δ
FPT	138,99	133,30	0,60
VNM	65,67	73,90	0,54
SSI	48,61	34,05	1,95
MSN	38,35	77,10	0,39
PDR	37,03	21,90	0,69

Top mã CP NN bán ròng (tỷ VND)

Mã CP	Giá trị	Giá	%Δ
HPG	186,84	25,70	-0,19
HSG	73,57	20,90	0,48
VHM	52,44	40,90	-1,21
VPB	40,07	18,95	-0,26
HDB	37,96	27,05	-0,18

ĐỒ THỊ KỸ THUẬT VNINDEX



Chỉ báo kỹ thuật	Giá trị	Hành động
Xu hướng ngày	-	Tăng
Xu hướng tuần	-	Tăng
Xu hướng tháng	-	Tăng
RSI 14	61,41	Mua
MFI	80,63	Mua
MA10	1.270,41	Mua
MA20	1.245,25	Mua
MA50	1.257,00	Mua
MA100	1.255,75	Mua

NHỊP ĐẬP THỊ TRƯỜNG

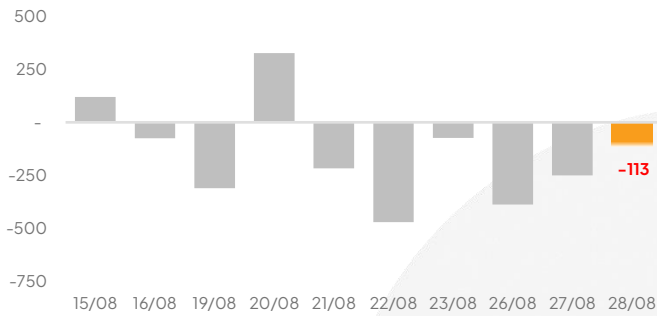
VN-Index tăng 0,88 điểm (+0,07%) lên mức 1.281,44 điểm; HNX-Index giảm 0,68 điểm (-0,29%) về mức 238,23 điểm; Upcom giảm 0,01 điểm (-0,01%) về mức 94,13 điểm.

Thanh khoản VN-Index hôm nay đạt 717,6 triệu cổ phiếu, tương đương 16.332 tỷ VND, tăng 8,6% so với phiên hôm trước và giảm 2,63% so với trung bình 5 phiên.

Về mức độ ảnh hưởng, GVR (+2%); TCB (+1,55%); MBB (+1,02%) là những mã có tác động tích cực nhất.

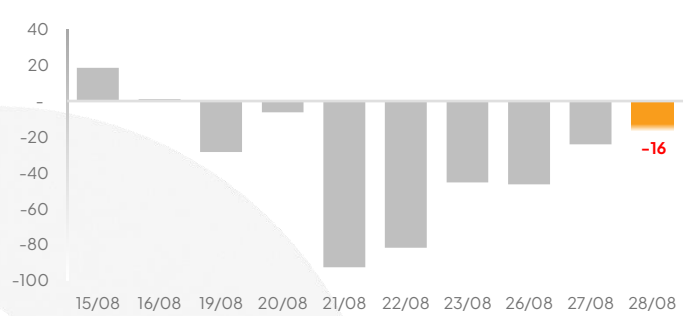
Khối ngoại bán ròng trên HOSE

Giá trị mua/bán ròng của Tổ chức nước ngoài VN-Index [tỷ VND]



Khối ngoại bán ròng trên HNX

Giá trị mua/bán ròng của Tổ chức nước ngoài HNX-Index [tỷ VND]

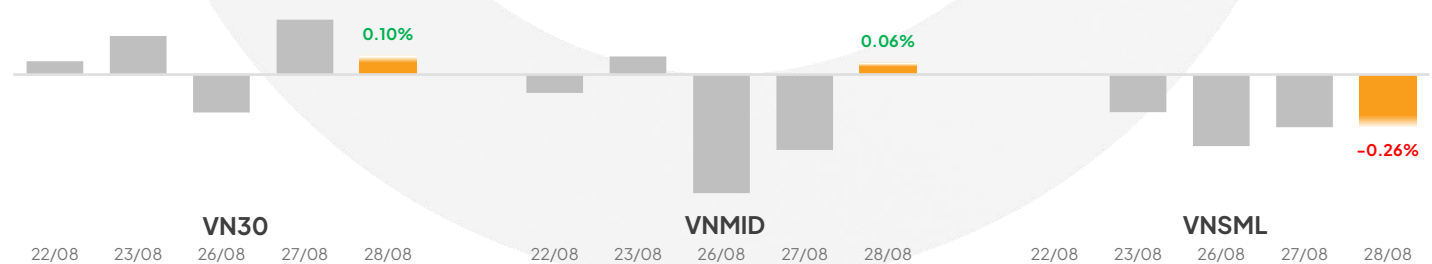


Khối ngoại tiếp tục bán ròng kết phiên hơn 113 tỷ đồng trên HOSE trong phiên hôm nay. Lực mua ròng tiếp tục tập trung ở cổ phiếu FPT theo sau là cổ phiếu VNM, SSI, MSN, ... Ở chiều ngược lại, lực bán ròng tiếp tục tập trung khối lượng lớn ở cổ phiếu HPG, HSG, theo sau là cổ phiếu VHM, VPB, ...

Thị trường tiếp tục đà tăng với lực nâng đỡ từ nhóm Bluechip. VN-Index khởi đầu phiên tích cực và duy trì gần hết phiên sáng trước khi lực chốt lời xuất hiện kéo chỉ số VN-Index về mức suy giảm. Tuy nhiên, lực cầu tiếp tục tăng mạnh ở phiên chiều hỗ trợ thị trường giữ được sắc xanh chốt phiên ở mức 1.281,44 điểm với sự phân hóa tích cực của dòng tiền vào các nhóm cổ phiếu nổi bật như: chứng khoán, ngân hàng, thực phẩm, ... **Về kỹ thuật,** VN-Index đang gặp cản ở ngưỡng 1.290 - 1.300 điểm, áp lực bán trong phiên không làm chỉ số đảo chiều và xu hướng tích lũy vẫn được giữ vững. Khả năng thị trường sẽ tiếp tục tích lũy ở vùng kháng cự trước khi tạo xu hướng mới sau nghỉ lễ. NĐT có thể cân nhắc chốt lời một phần để bảo vệ thành quả khi thị trường tiệm cận cản mạnh, đồng thời cơ cấu danh mục để đón đầu sự luân chuyển của dòng tiền trong thời gian tới. NĐT cũng nên quan tâm đến các cổ phiếu riêng lẻ đang hút được dòng tiền hơn là tham chiếu ở chỉ số chung.

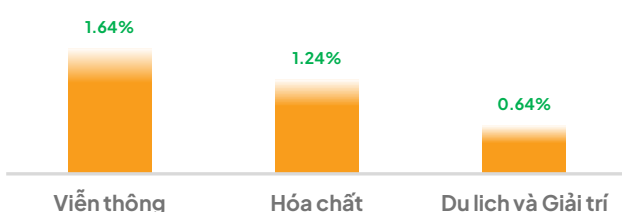
Một phiên kém tích cực đối với nhóm cổ phiếu vốn hóa nhỏ của chỉ số VN-Index

% Thay đổi 1 ngày của các nhóm chỉ số (%)



Ngành Viễn thông bất ngờ tăng mạnh ...

Top 3 ngành diễn biến tích cực nhất (%)



Ngành Bất động sản suy giảm

Top 3 ngành tác động ít tích cực nhất (%)



Ngành Viễn thông bất ngờ tăng mạnh sau nhiều phiên suy giảm, dẫn dắt phiên trong phiên hôm nay nhờ vào sự tích cực từ cổ phiếu VGI. Theo sau là Ngành Hóa chất dẫn dắt bởi cổ phiếu GVR (+0,68 điểm) tác động tích cực nhất lên chỉ số VN-Index. Tổng quan hôm nay, ba ngành top tích cực có tổng khối lượng giao dịch nhỏ, chỉ chiếm 3,64% thanh khoản cả phiên. Ở chiều ngược lại, Ngành Bất động sản giảm mạnh với tổng khối lượng giao dịch lớn nhất trong các ngành, chiếm 27,86% thanh khoản, chịu áp lực bởi nhóm cổ phiếu họ "Vin Group" như VIC (-0,65 điểm); VHM (-0,53 điểm); VRE (-0,30 điểm) cùng với DIG (-0,15 điểm). Theo sau là Ngành Bảo hiểm và Ngành Hàng cá nhân & Gia dụng, chịu áp lực nhỏ từ đà giảm của cổ phiếu PNJ (-0,11 điểm).

THÔNG TIN VĨ MÔ, THỊ TRƯỜNG & DOANH NGHIỆP

Thông tin Vĩ mô & Thị trường

Ngân hàng Nhà nước tiếp tục bơm ròng

Phiên giao dịch 27/8, ghi nhận phiên thứ 2 liên tiếp NHNN dùng chào bán tín phiếu sau khi liên tục thực hiện nghiệp vụ này trong nhiều tháng trở lại đây. NHNN bơm ròng 16.611,14 tỷ đồng ra thị trường thông qua nghiệp vụ thị trường mở cũng đánh dấu phiên bơm ròng mạnh nhất của nhà điều hành kể từ tháng 7. NHNN cũng liên tục điều chỉnh giảm lãi suất tín phiếu mức 4,5%/năm xuống còn 4,25%/năm, rồi giảm tiếp về 4,2%/năm.

Trên kênh cầm cố, ngày 27/8, NHNN tiếp tục chào thầu 15.000 tỷ đồng, kỳ hạn 7 ngày, lãi suất giữ ở mức 4,25%/năm. Trong phiên này, có 14.989,65 tỷ đồng trúng thầu, có 4.878,51 tỷ đồng đáo hạn. NHNN không chào thầu tín phiếu NHNN, có 6.500 tỷ đồng tín phiếu đáo hạn. Như vậy, NHNN bơm ròng 16.611,14 tỷ đồng ra thị trường thông qua nghiệp vụ thị trường mở cũng đánh dấu phiên bơm ròng mạnh nhất của nhà điều hành kể từ tháng 7. Khối lượng lưu hành trên kênh cầm cố là 49.594,69 tỷ đồng, khối lượng tín phiếu lưu hành trên thị trường còn ở mức 32.199,7 tỷ đồng.

Theo đánh giá giới chuyên môn, việc giảm dần lãi suất và dùng phát hành tín phiếu diễn ra trong bối cảnh áp lực tỷ giá hạ nhiệt đã cho phép NHNN linh hoạt hơn trong điều hành chính sách tiền tệ. Theo đó, nhà điều hành sẽ có thêm không gian chính sách để hỗ trợ thanh khoản thị trường thông qua kênh thị trường mở cũng như điều kiện để bổ sung dự trữ ngoại hối vào giai đoạn cuối

Thông tin Doanh nghiệp

CII: Ngày 26/8, HĐQT CTCP Đầu tư Hạ tầng Kỹ thuật TP HCM (CII) đã thông qua kế hoạch tham gia đầu tư dự án mới với tổng mức đầu tư là 1.118,8 tỷ đồng. Tổng Giám đốc CII tiết lộ công ty đã chốt 2 - 3 thương vụ với tổng mức đầu tư 2.000 tỷ đồng ngay trước ngày diễn ra đại hội. "Công ty vừa chốt xong một deal mua lại một dự án BOT mới, dự kiến cuối tháng 5 sẽ xong. Dự án này có tổng mức đầu tư khoảng 1.600 tỷ đồng. Thương vụ gần như hoàn tất, chỉ còn chờ thương thảo một số điều khoản nhỏ", ông nói và cho biết có thể thu phí từ cuối năm 2024 hoặc đầu năm 2025. CII hiện sở hữu danh mục các dự án BOT lớn ở khu vực phía Nam gồm cao tốc Trung Lương - Mỹ Thuận; dự án mở rộng Xa lộ Hà Nội; mở rộng Quốc lộ 60 và cầu Cổ Chiên, tỉnh lộ ĐT741 Bình Dương; mở rộng tuyến tránh TP Phan Rang - Tháp Chàm và Quốc lộ 1 qua tỉnh Ninh Thuận.

DIG: Thanh tra Chính phủ mới công bố kết luận thanh tra liên quan đến quá trình cổ phần hóa và thoái vốn Nhà nước tại Tổng CTCP Đầu tư Phát triển Xây dựng - DIC Corp, trong đó phát hiện nhiều hạn chế, thiếu sót và vi phạm của doanh nghiệp. Một trong những vấn đề đáng chú ý tại kết luận thanh tra là việc các đơn vị, cơ quan quản lý không thực hiện đúng trình tự, thủ tục cổ phần hóa. Việc xác định giá trị tài sản cũng không tuân thủ quy định pháp luật, dẫn đến chênh lệch giảm giá trị tài sản so với yêu cầu. Cụ thể, đơn vị tư vấn là CTCP Giám định, thẩm định Việt Nam (VIVACO) đã xác định sai vốn đầu tư và nguyên giá của 2 công trình xây dựng trên đất, không xác định lại giá trị của 25 căn biệt thự tại Khu Biệt thự Phương Nam theo quy định, không xác định lại giá trị quyền sử dụng đất dự án Khu đô thị du lịch sinh thái Đại phước (Đồng Nai). Trong giai đoạn từ khi xác định giá trị doanh nghiệp đến lúc chuyển sang công ty cổ phần, Công ty Đầu tư phát triển - Xây dựng đã hạch toán các khoản lỗ của 3 công ty con được Bộ Xây dựng phê duyệt quyết toán vào giá trị vốn Nhà nước tính đến ngày 13/3/2008 để bàn giao sang công ty cổ phần không đúng quy định của Chính phủ. Về thủ tục thoái vốn, Bộ Xây dựng đã phê duyệt phương án thoái vốn tại Công ty Đầu tư Phát triển - Xây dựng mà không xin ý kiến của Bộ Tài Chính và Bộ Kế hoạch và Đầu tư, trái với quy định hiện hành. Ngoài ra, DIC Corp cũng không cung cấp đầy đủ thông tin cho đơn vị tư vấn, dẫn đến việc không xác định lại giá trị quyền sử dụng đất tại 3 địa chỉ.

1/8 **Trung Quốc – Công bố PMI sản xuất**
Thực tế: 49,8; Kỳ trước: 51,8

Việt Nam – Công bố PMI sản xuất
Thực tế: 54,7; Kỳ trước: 54,7

2/8 **Mỹ – Công bố số liệu tỷ lệ thất nghiệp T7 2024**
Thực tế: 4,3; Kỳ trước: 4,1

9/8 **TQ – Công bố CPI T7 2024**
Thực tế: 0,2%; Kỳ trước: 0,5%

12/8 **Cơ cấu danh mục quỹ ETF iShare MSCI Frontier and Select EM**

14/8 **Mỹ – Công bố CPI T7 2024**
Thực tế: 2,9%; Kỳ trước: 3,0%

29/8 **Việt Nam – Công bố số liệu kinh tế vĩ mô T8 2024**

DANH MỤC KHUYẾN NGHỊ

STT	Mã cổ phiếu	Vị thế	Vùng mua	Ngày mua	Giá mua	Giá mục tiêu	Giá cắt lỗ	Ngày bán	Giá bán	+ / -
-----	-------------	--------	----------	----------	---------	--------------	------------	----------	---------	-------

Danh mục theo dõi

1	LPB	Theo dõi	28,1-29,2		32.500	27.200				
2	NTP	Theo dõi	67,8-69,5		77.000	65.300				

Danh mục cổ phiếu chạm điểm mua

1	ACB	Nắm giữ	23,2-24,0	24/7/24	23.800	28.000	22.400			2,9%
2	MWG	Nắm giữ	62,5-64,5	31/7/24	63.500	75.000	57.500			9,3%
3	BAF	Nắm giữ	17,5-18,0	02/8/24	17.500	21.200	16.900			4,3%
4	FPT	Nắm giữ	118,0-124,0	06/8/24	120.000	149.000	113.000			11,1%
5	HAH	Nắm giữ	38,5-40,0	07/8/24	38.900	47.000	37.300			5,7%
6	VHC	Nắm giữ	66,5-68,5	9/8/24	68.400	82.000	64.200			8,5%
7	DCM	Nắm giữ	34,6-36,0	9/8/24	36.000	41.000	33.600			2,9%
8	PVT	Nắm giữ	26,8-28,0	12/8/24	27.900	31.000	26.000			2,5%
9	CTG	Nắm giữ	30,2-31,5	13/8/24	31.400	36.000	29.300			11,1%
10	DGW	Nắm giữ	57,0-59,0	16/8/2024	59.000	67.000	55.100			3,1%
11	MSN	Nắm giữ	75,0-77,0	19/8/2024	77.100	89.500	72.700			0,0%
12	DGC	Nắm giữ	108,3-110,5	20/8/2024	110.300	127.500	104.000			-0,3%
13	VRE	Nắm giữ	17,9-18,7	21/8/2024	18.700	22.600	17.300			4,3%
14	REE	Nắm giữ	67,9-69,8	23/8/2024	69.600	78.500	65.100			-1,4%
15	VNM	Nắm giữ	72,7-74,4	23/8/2024	74.400	88.300	69.600			-0,7%
16	VCI	Nắm giữ	46,2-47,5	26/8/2024	47.500	53.800	44.500			0,4%
17	DPG	Nắm giữ	52,2-53,5	27/8/2024	52.200	61.800	49.700			1,3%

DANH MỤC CỔ PHIẾU ĐÃ THỰC HIỆN GẦN ĐÂY

STT	Mã cổ phiếu	Vị thế	Vùng mua	Ngày mua	Giá mua	Giá mục tiêu	Giá cắt lỗ	Ngày bán	Giá bán	+ / -
1	BCM	Chốt lời	62,0-66,8	22/7/24	66.300	72.500	59.900	01/8/24	72.500	9,4%
2	HPG	Cắt lỗ	27,3-28,4	23/7/24	27.800	35.000	26.400	01/8/24	27.600	-0,7%
3	ACV	Cắt lỗ	111,5-117,5	30/7/24	115.000	138.000	108.800	05/8/24	110.000	-4,3%
4	PHP	Cắt lỗ	25,5-26,8	25/7/24	26.800	30.000	24.800	05/8/24	26.000	-3,0%
5	BCM	Chốt lời	65,0-67,0	06/8/24	66.700	72.500	62.700	12/8/24	72.500	8,7%
6	TNG	Chốt lời	23,0-24,5	26/7/24	24.300	27.000	21.800	12/8/24	27.700	14,4%
7	SAB	Chốt lời	53,5-55,5	16/8/2024	55.500	62.000	51.500	22/8/24	57.700	4,0%
8	GAS	Chốt lời	77,0-78,1	31/7/24	77.500	87.000	74.400	22/8/24	85.300	10,1%
9	BSR	Chốt lời	21,6-22,7	9/8/24	22.600	24.500	21.000	26/8/2024	24.400	8,0%

Email: research@lpbs.com.vn

Website: [Công Ty Cổ Phần Chứng Khoán LPBank \(lpbs.com.vn\)](http://www.CongTyCoPhanChungKhoanLPBank(lpbs.com.vn))

Mở tài khoản LPBS tại:



Miễn trừ trách nhiệm:

Các thông tin, số liệu thống kê tại báo cáo này được LPBS lập dựa trên nguồn thông tin chính thống và đáng tin cậy tại thời điểm LPBS phát hành báo cáo. Báo cáo được lập với mục đích cung cấp thông tin khái quát về thị trường, dự báo và cảnh báo được sử dụng làm thông tin tham khảo trong nội bộ LPBS và thông tin tham khảo cho nhà đầu tư.

Các ý kiến tại báo cáo được đưa ra sau khi đã được cẩn thận xem xét kỹ càng dựa trên những thông tin mà cá nhân chúng tôi đánh giá là tốt nhất tại thời điểm thu nhập được. Báo cáo này có giá trị tham khảo và không nên được giải như một lời đề nghị mua hay bán bất cứ chứng khoán nào. LPBS được miễn trừ trách nhiệm đối với thiệt hại hoặc sự kiện bị coi là thiệt hại do sử dụng nội dung trong báo cáo này.

Bản quyền báo cáo thuộc về LPBS, mọi hành vi trích dẫn, sao chép, sửa đổi, phát hành báo cáo là vi phạm bản quyền nếu chưa được sự đồng ý bằng văn bản của LPBS.