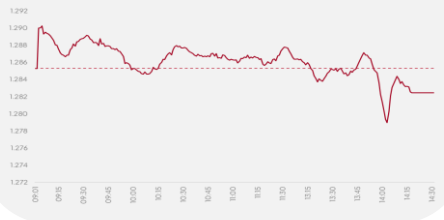
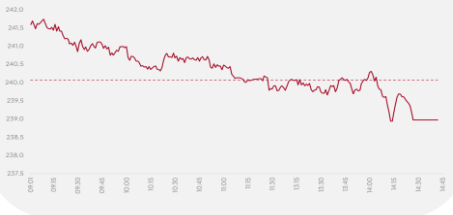


# ÁP LỰC CHỐT LỜI

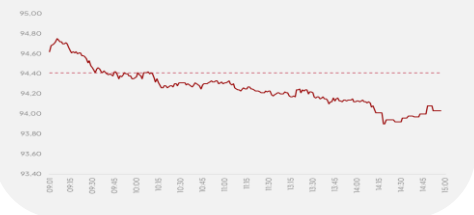
**VN-Index**  
 ID **1.280,02**  
 YTD **(5,30)** **(0,41%)**  
 GTGD (tỷ đồng) **150,09** **13,3%**  
 NĐTNN - GT ròng (tỷ đồng) **18.302**  
**(388,50)**  
 Vốn hóa (Tỷ đồng) **5.254.513**



**HNX-Index**  
 ID **238,97**  
 YTD **(1,10)** **(0,46%)**  
 GTGD (tỷ đồng) **7,93** **3,43%**  
 NĐTNN - GT ròng (tỷ đồng) **1.246**  
**(46,44)**  
 Vốn hóa (Tỷ đồng) **331.212**



**Upcom-Index**  
 ID **94,16**  
 YTD **(0,25)** **(0,26%)**  
 GTGD (tỷ đồng) **7,12** **8,2%**  
 NĐTNN - GT ròng (tỷ đồng) **609**  
**17,25**  
 Vốn hóa (Tỷ đồng) **1.463.729**



## NHẬN ĐỊNH THỊ TRƯỜNG

**Diễn biến thị trường:** Kết phiên giao dịch, VN-Index giảm 5,30 điểm (-0,41%) về mức 1.280,02 điểm; HNX-Index giảm 1,10 điểm (-0,46%) về mức 238,97 điểm; Upcom giảm 0,25 điểm (-0,26%) về mức 94,16 điểm. Thanh khoản VN-Index đạt 775,47 triệu cổ phiếu, tương đương 18.302 tỷ VND, tăng 6,98% so với phiên hôm trước và tăng 3,19% so với trung bình 5 phiên.

Khối ngoại tiếp tục bán ròng hơn 388 tỷ đồng trên HOSE. Lực bán ròng tập trung ở cổ phiếu HPG, HSG, VPB... Ở phía ngược lại, lực mua ròng tập trung ở các cổ phiếu HCM, VCI, FPT...

**Chiến lược giao dịch:** Thị trường tiếp tục có phiên điều chỉnh về sát mức 1.280 điểm dưới áp lực chốt lời. Dù vậy, thanh khoản vẫn đang ở mức rất tích cực, dòng tiền có sự luân chuyển giữa các nhóm cổ phiếu nên các nhịp điều chỉnh trong phiên hoặc cả phiên cũng sẽ qua nhanh. Chúng tôi cho rằng với áp lực chốt lời đang gia tăng, NĐT có thể cân nhắc chốt lời một phần để bảo vệ thành quả khi thị trường tiệm cận cận mạnh, đồng thời cơ cấu danh mục để đón đầu sự luân chuyển của dòng tiền trong thời gian tới.

**Về kỹ thuật,** VN-Index đang gặp cản ở ngưỡng 1.290 - 1.300 điểm, áp lực chốt lời gia tăng có thể là tín hiệu điều chỉnh kỹ thuật. Dù vậy, xu hướng tăng là xu hướng chủ đạo và những nhịp điều chỉnh là cơ hội gia tăng lại tỷ trọng.

## Top mã CP NN mua ròng (tỷ VND)

Mã CP	Giá trị	Giá	%Δ
HCM	66,33	29,70	3,30
VCI	56,99	48,50	2,11
FPT	55,16	131,50	-1,20
FUEVFVND	34,73	33,50	-0,74
VHC	29,30	74,40	1,22

## Top mã CP NN bán ròng (tỷ VND)

Mã CP	Giá trị	Giá	%Δ
HPG	148,90	26,00	-0,19
HSG	71,95	21,00	-0,94
VPB	66,86	19,00	1,33
PVD	57,55	27,60	-1,08
CTG	43,27	34,60	-1,00

## ĐỒ THỊ KỸ THUẬT VNINDEX



Chỉ báo kỹ thuật	Giá trị	Hành động
Xu hướng ngày	-	Tăng
Xu hướng tuần	-	Tăng
Xu hướng tháng	-	Tăng
RSI 14	60,93	Mua
MFI	80,07	Mua
MA10	1.260,29	Mua
MA20	1.241,98	Mua
MA50	1.256,94	Mua
MA100	1.255,53	Mua

**NHỊP ĐẬP THỊ TRƯỜNG**

VN-Index giảm 5,30 điểm (-0,41%) về mức 1.280,02 điểm; HNX-Index giảm 1,10 điểm (-0,46%) về mức 238,97 điểm; Upcom giảm 0,25 điểm (-0,26%) về mức 94,16 điểm.

Thanh khoản VN-Index hôm nay đạt 775,47 triệu cổ phiếu, tương đương 18.302 tỷ VND, tăng 6,98% so với phiên hôm trước và tăng 3,19% so với trung bình 5 phiên.

Về mức độ ảnh hưởng, VHM (+1,89%); VIC (+1,44%); VPB (+1,33%) là những mã có tác động tích cực nhất.

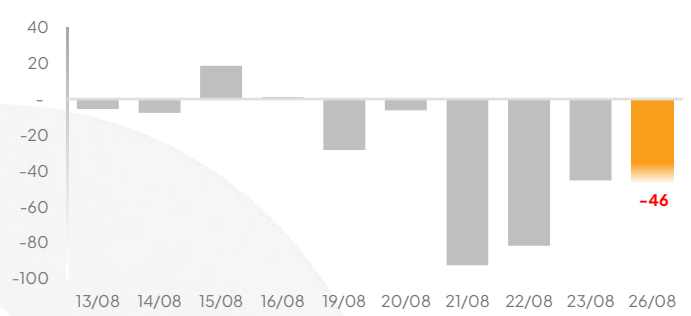
**Khối ngoại bán ròng trên HOSE**

Giá trị mua/bán ròng của Tổ chức nước ngoài VN-Index [tỷ VND]



**Khối ngoại bán ròng trên HNX**

Giá trị mua/bán ròng của Tổ chức nước ngoài HNX-Index [tỷ VND]

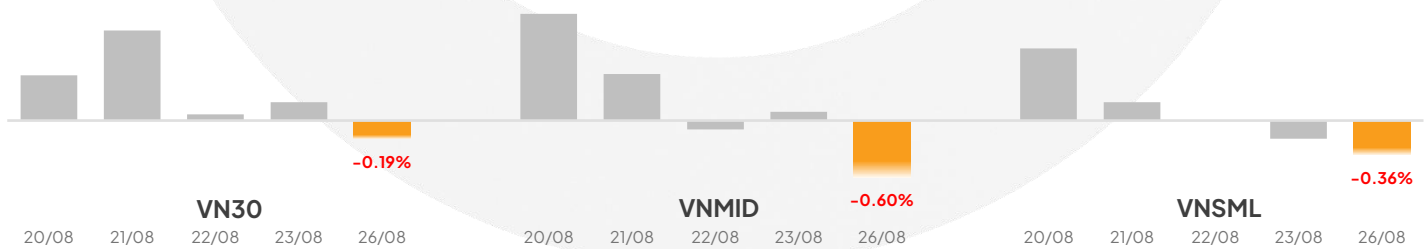


**Khối ngoại tiếp tục bán ròng kết phiên hơn 388 tỷ đồng trên HOSE trong phiên hôm nay.** Lực mua ròng tiếp tục tập trung ở cổ phiếu HCM, theo sau là cổ phiếu VCI, FPT, ... Ở chiều ngược lại, lực bán ròng tiếp tục tập trung khối lượng lớn ở cổ phiếu HPG, theo sau là cổ phiếu HSG, VPB, ...

**Thị trường tiếp tục có phiên điều chỉnh về sát mức 1.280 điểm dưới áp lực chốt lời.** Lực cầu tăng mạnh ở đầu phiên nhưng chịu áp lực của lực bán chốt lời vào phiên chiều nhưng vẫn tiếp tục duy trì được mốc hỗ trợ 1.280 điểm. **Về kỹ thuật**, VN-Index đang gặp cản ở ngưỡng 1.290 - 1.300 điểm, áp lực chốt lời gia tăng có thể là tín hiệu điều chỉnh kỹ thuật. Trong kịch bản thận trọng, VN-Index có thể kiểm nghiệm lại ngưỡng 1.250 - 1.260 điểm, nơi có mật nhiều đường MA hỗ trợ quan trọng để có đà tăng vững chắc hơn. Dù vậy, xu hướng tăng là xu hướng chủ đạo khi thanh khoản ở mức ổn định cho thấy lực cầu có xu hướng được duy trì, và những nhịp điều chỉnh là cơ hội gia tăng lại tỷ trọng. Chúng tôi cho rằng với áp lực chốt lời đang gia tăng, NĐT có thể cân nhắc chốt lời một phần để bảo vệ thành quả khi thị trường tiệm cận cản mạnh, đồng thời cơ cấu danh mục để đón đầu sự luân chuyển của dòng tiền trong thời gian tới.

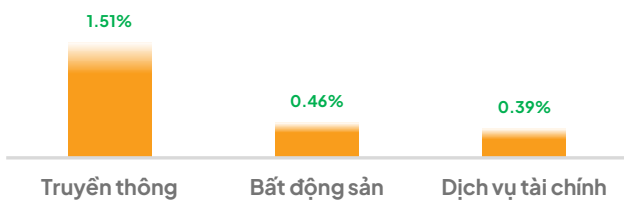
**Một phiên kém tích cực dẫn dắt bởi nhóm cổ phiếu Midcap của chỉ số VN-Index**

% Thay đổi 1 ngày của các nhóm chỉ số (%)



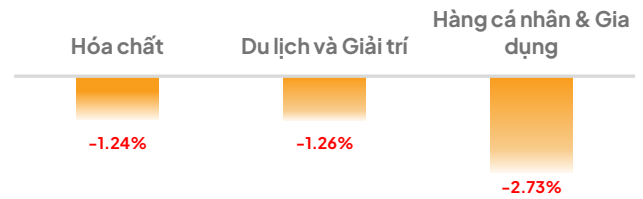
**Ngành Truyền thông tăng mạnh ...**

Top 3 ngành diễn biến tích cực nhất (%)



**Ngành Hàng cá nhân & Gia dụng tiếp tục suy giảm**

Top 3 ngành tác động ít tích cực nhất (%)



Ngành Truyền thông dẫn dắt phiên khi là ngành duy nhất tăng trên 1% trong phiên hôm nay. Theo sau là Ngành Bất động sản dẫn dắt bởi nhóm cổ phiếu họ "Vin Group" tác động tích cực nhất vào chỉ số VN-Index như VIC (+0,79 điểm), VHM (+0,63 điểm), VRE (+0,17 điểm),... Ngành Dịch vụ tài chính tiếp tục đà tăng trưởng với khối lượng khớp lệnh lớn chiếm 17,69% thanh khoản cả phiên, tiếp tục dẫn dắt bởi cổ phiếu SSI (+0,13 điểm). Ở chiều ngược lại, Ngành Hàng cá nhân & Gia dụng giảm mạnh nhất trong các ngành với mức giảm trên 2 điểm chịu áp lực bởi cổ phiếu VNM (-0,76 điểm), FPT (-0,56 điểm), PNJ (-0,51 điểm) áp lực lên chỉ số VN-Index.

**THÔNG TIN VĨ MÔ, THỊ TRƯỜNG & DOANH NGHIỆP**

**Thông tin Vĩ mô & Thị trường**

**Lãi suất ngân hàng hôm nay 26/8/2024:** 'Ông lớn' tiếp tục tăng lãi suất huy động:

Ngân hàng TMCP Kỹ thương Việt Nam (Techcombank) tiếp tục tăng lãi suất huy động lần thứ hai (tính từ đầu tháng 8), với 0,2%/năm kỳ hạn 1-5 tháng và 0,3%/năm kỳ hạn 6-11 tháng. Lãi suất ngân hàng kỳ hạn từ 12-36 tháng vẫn được giữ nguyên 4,95%/năm.

Ngân hàng TMCP Nam Á (Nam A Bank) tăng lãi suất huy động các kỳ hạn từ 1- 17 tháng với mức cao nhất 0,5%/năm. Đây là lần đầu tiên sau 3 tháng ngân hàng này thay đổi lãi suất.

Theo thống kê từ đầu tháng 8 đến nay đã có 15 ngân hàng tăng lãi suất huy động, bao gồm: Agribank, Eximbank, HDBank, Sacombank, Saigonbank, TPBank, CB, VIB, DongA Bank, VPBank, Techcombank, VietBank, SHB, PVCbank, và Nam A Bank. Trong đó Sacombank, VietBank, DongA Bank, và Techcombank là ngân hàng đã có hai lần tăng lãi suất trong thời gian này.

Trong khi đó ở Trung Quốc, Ngân hàng Nhân dân Trung Quốc (PBoC) giữ nguyên lãi suất cho vay chính sách một năm, hay còn gọi là cơ sở cho vay trung hạn (MLF), ở mức 2,3%, sau khi cắt giảm 20 điểm cơ bản vào tháng Bảy. Đồng thời, ngân hàng trung ương đã rút ròng 101 tỷ nhân dân tệ (14 tỷ USD) khỏi hệ thống ngân hàng trong tháng này, khi 401 tỷ nhân dân tệ các khoản vay đáo hạn vào ngày 15/8.

**Về tín dụng**, sau 5 tháng tăng trưởng tín dụng dương, tín dụng đã giảm trong tháng 7/2024, chủ yếu do sự giảm của các khoản tín dụng ngắn hạn và tín dụng ngoại tệ.

Theo ông Nguyễn Đức Lệnh, Phó giám đốc Ngân hàng Nhà nước (NHNN), Chi nhánh TP.HCM, tín dụng tháng 7/2024 giảm chủ yếu là các khoản tín dụng ngắn hạn đến hạn và tín dụng ngoại tệ. Trong 4 tháng cuối năm, tín dụng sẽ tăng tích cực trở lại cùng đà phục hồi của nền kinh tế, nhất là hoạt động sản xuất, kinh doanh của doanh nghiệp.

Để kích cầu tín dụng, NHNN đã giảm lãi suất tín phiếu hai lần trong tháng 8 và có khả năng tiếp tục nới lỏng chính sách tiền tệ trong thời gian tới. Áp lực tỷ giá đã giảm, với giá USD hạ nhiệt, cho phép NHNN duy trì chính sách tiền tệ linh hoạt hơn. Các chuyên gia dự báo lãi suất điều hành sẽ giữ ở mức thấp, hỗ trợ nền kinh tế trong thời gian tới.

**Thông tin Doanh nghiệp**

**BSR:** Sở giao dịch chứng khoán TP.HCM (HoSE) công bố đã nhận hồ sơ niêm yết của Công ty cổ phần Lọc hóa dầu Bình Sơn (mã: BSR). Với khối lượng đăng ký niêm yết 3,1 tỷ cổ phiếu, Lọc hóa dầu Bình Sơn sẽ là "bom tấn" hiếm hoi trong vài năm trở lại đây trên sàn HoSE. Ngoài niêm yết HoSE, tổng công ty còn có kế hoạch chia tách cổ phiếu để tăng vốn từ 31.000 tỷ đồng lên 50.000 tỷ đồng. Tại kỳ họp ĐHCĐ thường niên diễn ra tháng 6, lãnh đạo doanh nghiệp cho biết đang báo cáo Tập đoàn Dầu khí Việt Nam xem xét, trình cấp thẩm quyền phương án chia thưởng tổng tỷ lệ 60% để tăng vốn. Mục tiêu là để đảm bảo đủ nguồn vốn chủ từ 40 - 60% tổng mức đầu tư dự án nâng cấp mở rộng nhà máy Lọc dầu Dung Quất (tương đương 1,5 tỷ USD).

**HTI:** Trong quý 2/2024, HTI đã có lãi trở lại với gần 46 tỷ đồng, mặc dù giảm 22% so cùng kỳ nhưng đã có tín hiệu khả quan hơn so mức lỗ 25 tỷ đồng của quý 1/2024. Do đó, 6 tháng đầu năm 2024, đạt 21 tỷ đồng, trong khi cùng kỳ vẫn lỗ 27 tỷ đồng. Chi phí cho than cám chiếm đến 45% chi phí nguyên vật liệu. Hiện tại, HTI đang sử dụng chủ yếu loại than nhập khẩu từ Úc và Indonesia do lượng than có nhiệt trị lớn đang thiếu hụt ở các mỏ phía Bắc của Việt Nam. Biên lợi nhuận của HTI được kỳ vọng được hỗ trợ bởi chi phí lãi vay được tiết giảm đáng kể. Nguyên nhân chủ yếu đến từ việc mặt bằng lãi suất thấp và giảm nợ vay ngắn hạn do giảm nhu cầu tài trợ vốn lưu động. Năm 2023 chứng kiến tình hình sản xuất kinh doanh suy giảm trên toàn ngành sau khi chịu tác động kép từ cả kênh nội địa và xuất khẩu. Lần đầu tiên trong 10 năm vừa qua, sản lượng tiêu thụ nội địa dưới 60 triệu tấn/năm, giảm khoảng 9,4% so với năm 2022.

1/8 **Trung Quốc – Công bố PMI sản xuất**  
Thực tế: 49,8; Kỳ trước: 51,8

**Việt Nam – Công bố PMI sản xuất**  
Thực tế: 54,7; Kỳ trước: 54,7

2/8 **Mỹ – Công bố số liệu tỷ lệ thất nghiệp T7 2024**  
Thực tế: 4,3; Kỳ trước: 4,1

9/8 **TQ – Công bố CPI T7 2024**  
Thực tế: 0,2%; Kỳ trước: 0,5%

12/8 **Cơ cấu danh mục quỹ ETF iShare MSCI Frontier and Select EM**

14/8 **Mỹ – Công bố CPI T7 2024**  
Thực tế: 2,9%; Kỳ trước: 3,0%

29/8 **Việt Nam – Công bố số liệu kinh tế vĩ mô T8 2024**

## DANH MỤC KHUYẾN NGHỊ

STT	Mã cổ phiếu	Vị thế	Vùng mua	Ngày mua	Giá mua	Giá mục tiêu	Giá cắt lỗ	Ngày bán	Giá bán	+ / -
-----	-------------	--------	----------	----------	---------	--------------	------------	----------	---------	-------

### Danh mục theo dõi

1	<b>LPB</b>	Theo dõi	28,1-29,2			32.500	27.200			
---	------------	----------	-----------	--	--	--------	--------	--	--	--

### Danh mục cổ phiếu chạm điểm mua

1	<b>ACB</b>	Nắm giữ	23,2-24,0	24/7/24	23.800	28.000	22.400			2,7%
2	<b>MWG</b>	Nắm giữ	62,5-64,5	31/7/24	63.500	75.000	57.500			9,9%
3	<b>BAF</b>	Nắm giữ	17,5-18,0	02/8/24	17.500	21.200	16.900			3,7%
4	<b>FPT</b>	Nắm giữ	118,0-124,0	06/8/24	120.000	149.000	113.000			9,6%
5	<b>HAH</b>	Nắm giữ	38,5-40,0	07/8/24	38.900	47.000	37.300			7,5%
6	<b>VHC</b>	Nắm giữ	66,5-68,5	9/8/24	68.400	82.000	64.200			8,8%
7	<b>DCM</b>	Nắm giữ	34,6-36,0	9/8/24	36.000	41.000	33.600			2,2%
8	<b>PVT</b>	Nắm giữ	26,8-28,0	12/8/24	27.900	31.000	26.000			2,5%
9	<b>CTG</b>	Nắm giữ	30,2-31,5	13/8/24	31.400	36.000	29.300			10,2%
10	<b>DGW</b>	Nắm giữ	57,0-59,0	16/8/2024	59.000	67.000	55.100			3,1%
11	<b>MSN</b>	Nắm giữ	75,0-77,0	19/8/2024	77.100	89.500	72.700			-1,2%
12	<b>DGC</b>	Nắm giữ	108,3-110,5	20/8/2024	110.300	127.500	104.000			0,6%
13	<b>VRE</b>	Nắm giữ	17,9-18,7	21/8/2024	18.700	22.600	17.300			6,1%
14	<b>REE</b>	Nắm giữ	67,9-69,8	23/8/2024	69.600	78.500	65.100			0,6%
15	<b>VNM</b>	Nắm giữ	72,7-74,4	23/8/2024	74.400	88.300	69.600			-1,3%
16	<b>VCI</b>	Nắm giữ	46,2-47,5	26/8/2024	47.500	53.800	44.500			2,1%

## DANH MỤC CỔ PHIẾU ĐÃ THỰC HIỆN GẦN ĐÂY

STT	Mã cổ phiếu	Vị thế	Vùng mua	Ngày mua	Giá mua	Giá mục tiêu	Giá cắt lỗ	Ngày bán	Giá bán	+ / -
1	BCM	Chốt lời	62,0-66,8	22/7/24	66.300	72.500	59.900	01/8/24	72.500	9,4%
2	HPG	Cắt lỗ	27,3-28,4	23/7/24	27.800	35.000	26.400	01/8/24	27.600	-0,7%
3	ACV	Cắt lỗ	111,5-117,5	30/7/24	115.000	138.000	108.800	05/8/24	110.000	-4,3%
4	PHP	Cắt lỗ	25,5-26,8	25/7/24	26.800	30.000	24.800	05/8/24	26.000	-3,0%
5	BCM	Chốt lời	65,0-67,0	06/8/24	66.700	72.500	62.700	12/8/24	72.500	8,7%
6	TNG	Chốt lời	23,0-24,5	26/7/24	24.300	27.000	21.800	12/8/24	27.700	14,4%
7	SAB	Chốt lời	53,5-55,5	16/8/2024	55.500	62.000	51.500	22/8/24	57.700	4,0%
8	GAS	Chốt lời	77,0-78,1	31/7/24	77.500	87.000	74.400	22/8/24	85.300	10,1%
9	BSR	Chốt lời	21,6-22,7	9/8/24	22.600	24.500	21.000	26/8/2024	24.400	8,0%

Email: [research@lpbs.com.vn](mailto:research@lpbs.com.vn)

Website: [Công Ty Cổ Phần Chứng Khoán LPBank \(lpbs.com.vn\)](http://www.CongTyCoPhanChungKhoanLPBank(lpbs.com.vn))

Mở tài khoản LPBS tại:



### Miễn trừ trách nhiệm:

Các thông tin, số liệu thống kê tại báo cáo này được LPBS lập dựa trên nguồn thông tin chính thống và đáng tin cậy tại thời điểm LPBS phát hành báo cáo. Báo cáo được lập với mục đích cung cấp thông tin khái quát về thị trường, dự báo và cảnh báo được sử dụng làm thông tin tham khảo trong nội bộ LPBS và thông tin tham khảo cho nhà đầu tư.

Các ý kiến tại báo cáo được đưa ra sau khi đã được cẩn thận xem xét kỹ càng dựa trên những thông tin mà cá nhân chúng tôi đánh giá là tốt nhất tại thời điểm thu nhập được. Báo cáo này có giá trị tham khảo và không nên được giải như một lời đề nghị mua hay bán bất cứ chứng khoán nào. LPBS được miễn trừ trách nhiệm đối với thiệt hại hoặc sự kiện bị coi là thiệt hại do sử dụng nội dung trong báo cáo này.

Bản quyền báo cáo thuộc về LPBS, mọi hành vi trích dẫn, sao chép, sửa đổi, phát hành báo cáo là vi phạm bản quyền nếu chưa được sự đồng ý bằng văn bản của LPBS.