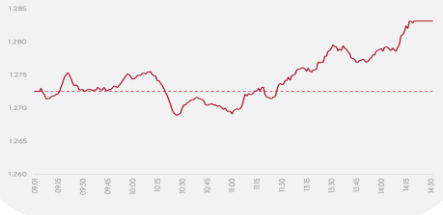


# GIỮ VỮNG ĐÀ TĂNG

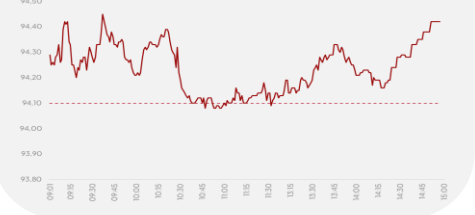
**VN-Index**  
 ID 1.284,05  
 YTD 11,50 0,90%  
 GTGD (tỷ đồng) 154,12 13,6%  
 NĐTNN - GT ròng (tỷ đồng) 20.651  
 (216,80)  
 Vốn hóa (Tỷ đồng) 5.285.655



**HNX-Index**  
 ID 238,42  
 YTD 1,11 0,47%  
 GTGD (tỷ đồng) 7,38 3,19%  
 NĐTNN - GT ròng (tỷ đồng) 1.403  
 (92,51)  
 Vốn hóa (Tỷ đồng) 328.818



**Upcom-Index**  
 ID 94,48  
 YTD 0,38 0,40%  
 GTGD (tỷ đồng) 7,44 8,5%  
 NĐTNN - GT ròng (tỷ đồng) 1.064  
 (12,58)  
 Vốn hóa (Tỷ đồng) 1.487.043



3 241 70 174 3

## NHẬN ĐỊNH THỊ TRƯỜNG

**Diễn biến thị trường:** Kết phiên giao dịch, VN-Index tăng 11,50 điểm (+0,9%) lên mức 1.284,05 điểm; HNX-Index tăng 1,11 điểm (+0,47%) lên mức 238,42 điểm; Upcom tăng 0,38 điểm (+0,4%) lên mức 94,48 điểm. Thanh khoản VN-Index đạt 836,42 triệu cổ phiếu, tương đương 20.651 tỷ VND, tăng 3,24% so với phiên hôm trước và tăng 20,24% so với trung bình 5 phiên.

Khối ngoại quay lại bán ròng gần 217 tỷ đồng trên HOSE. Lực mua ròng tập trung ở cổ phiếu FPT, CTG, VCB... Ở phía ngược lại, lực bán ròng tập trung ở các cổ phiếu HPG, MWG, MSN...

**Chiến lược giao dịch:** Thị trường tiếp tục có phiên giao dịch tích cực với thanh khoản cao, đặc biệt với sự dẫn dắt từ nhóm ngành ngân hàng. Lực mua hỗ trợ tốt ở mốc 1.270 đã giúp chỉ số VN-Index duy trì đà tích cực vượt mốc 1.280. Với dòng tiền kỳ vọng tiếp tục duy trì tốt, thị trường có thể điều chỉnh nhẹ do áp lực chốt lời nhưng sẽ nhanh chóng vượt qua và hướng đến vùng 1.300 điểm. NĐT có thể tận dụng các nhịp điều chỉnh để tái cơ cấu danh mục.

**Về kỹ thuật,** VN-Index vẫn giữ vững các mốc hỗ trợ MA50 và 100 ngày. Trong quá trình hướng về đỉnh cũ, thị trường có thể sẽ tiếp tục gặp áp lực chốt lời ở vùng 1.280 - 1.285 điểm trước khi kiểm nghiệm vùng kháng cự 1.300 điểm.

## Top mã CP NN mua ròng (tỷ VND)

Mã CP	Giá trị	Giá	%Δ
FPT	273,83	133,50	1,52
CTG	193,40	34,20	3,01
VCB	131,50	92,80	2,20
BID	41,18	50,60	2,95
TCH	31,06	18,60	0,27

## Top mã CP NN bán ròng (tỷ VND)

Mã CP	Giá trị	Giá	%Δ
HPG	157,20	26,15	1,36
MWG	96,35	69,80	0,43
MSN	75,19	77,50	-0,13
TCB	72,74	22,00	0,69
HSG	66,39	21,05	0,96

## ĐỒ THỊ KỸ THUẬT VNINDEX

Chỉ số VNINDEX · 1D O 1272.34 H 1284.31 L 1268.91 C 1284.05 +11.50 (+0.90%)



Chỉ báo kỹ thuật	Giá trị	Hành động
Xu hướng ngày	-	Tăng
Xu hướng tuần	-	Tăng
Xu hướng tháng	-	Tăng
RSI 14	63,39	Mua
MFI	70,06	Mua
MA10	1.241,70	Mua
MA20	1.235,66	Mua
MA50	1.257,10	Mua
MA100	1.255,57	Mua

NHỊP ĐẬP THỊ TRƯỜNG

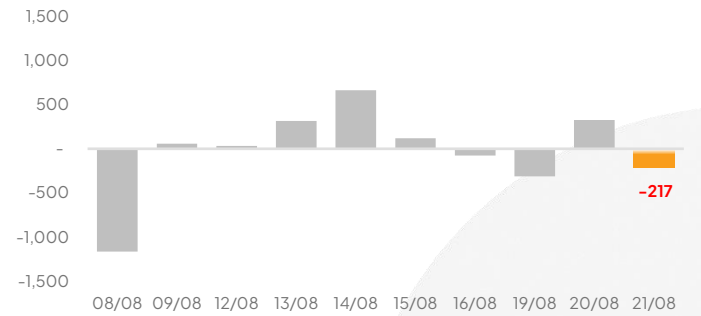
VN-Index tăng 11,50 điểm (+0,9%) lên mức 1.284,05 điểm; HNX-Index tăng 1,11 điểm (+0,47%) lên mức 238,42 điểm; Upcom tăng 0,38 điểm (+0,4%) lên mức 94,48 điểm.

Thanh khoản VN-Index hôm nay đạt 836,42 triệu cổ phiếu, tương đương 20.651 tỷ VND, tăng 3,24% so với phiên hôm trước và tăng 20,24% so với trung bình 5 phiên.

Về mức độ ảnh hưởng, VCB (+2,20%); BID (+2,95%); VHM (+3,01%) là những mã có tác động tích cực nhất.

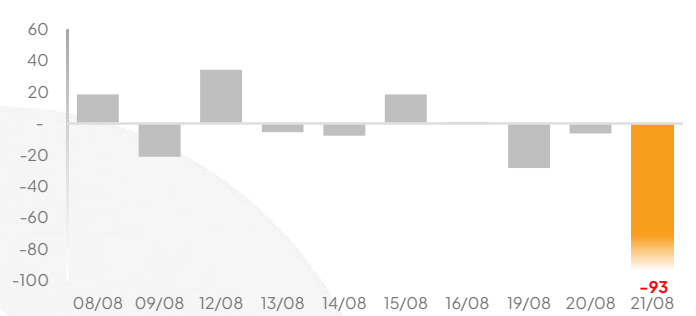
Khối ngoại bán ròng trên HOSE

Giá trị mua/bán ròng của Tổ chức nước ngoài VN-Index [tỷ VND]



Khối ngoại bán ròng trên HNX

Giá trị mua/bán ròng của Tổ chức nước ngoài HNX-Index [tỷ VND]

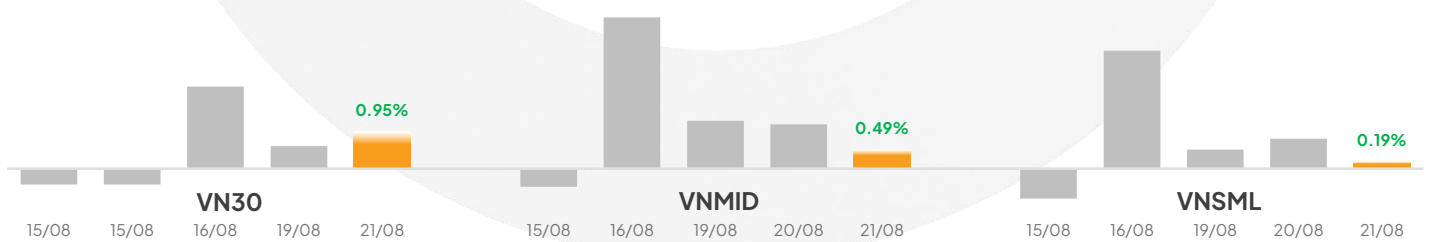


Khối ngoại bán ròng kết phiên hơn 217 tỷ đồng trên HOSE trong phiên hôm nay. Lực mua ròng tiếp tục tập trung ở cổ phiếu FPT, CTG, theo sau là cổ phiếu VCB, BID, ... Ở chiều ngược lại, lực bán ròng tập trung khối lượng lớn ở cổ phiếu HPG, MWG, MSN, ...

VN-Index tiếp tục duy trì đà tăng mạnh với thanh khoản ổn định khi tăng 11,50 điểm kết phiên ở mức 1.284,05. VN-Index đã có một phiên sáng dao động quanh mức tham chiếu bởi lực chốt lời, tuy nhiên, lực cầu ổn định vào Ngành Ngân hàng từ cuối phiên sáng đã hỗ trợ chỉ số chinh phục mốc 1.275 và tăng tích cực kết phiên hôm nay. Về kỹ thuật, VN-Index tiếp tục quán tính tăng điểm và chinh phục mốc 1.280, đồng thời duy trì xu hướng tiến về mốc 1.300. Đà tăng có khả năng được kiểm nghiệm ở vùng 1.290-1.300 trước khi thị trường xác định khả năng chinh phục mốc 1.300. Tuy nhiên, tâm lý thị trường đang vững vàng hơn khi bỏ qua tác động từ bên ngoài và áp lực chốt lời từ lượng hàng bắt đáy đã có lãi. Với xu hướng hồi phục được duy trì, NĐT có thể tận dụng các nhịp rung lắc để cơ cấu lại danh mục nhưng nên hạn chế mua đuổi khi thị trường tiệm cận cản mạnh. Tuy nhiên, trong bối cảnh xu hướng tăng mới đang được củng cố và giữ vững, NĐT nên ưu tiên nắm giữ danh mục.

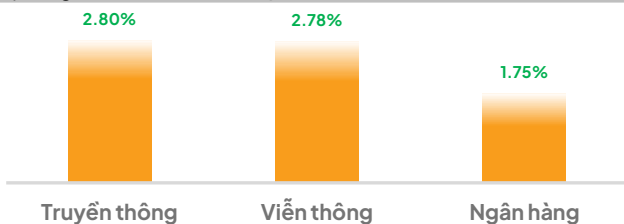
VN-Index có một phiên tích cực dẫn dắt bởi nhóm vốn hóa lớn, nhóm vốn hóa nhỏ không có nhiều biến động

% Thay đổi 1 ngày của các nhóm chỉ số (%)



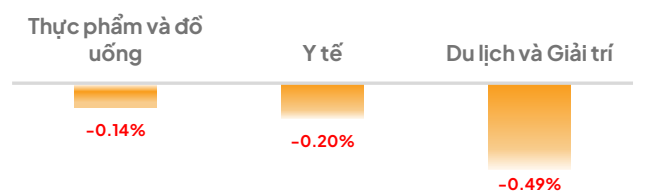
Ngành Truyền thông tiếp tục tăng mạnh ...

Top 3 ngành diễn biến tích cực nhất (%)



Ngành Du lịch và Giải trí suy giảm

Top 3 ngành tác động ít tích cực nhất (%)



Ngành Truyền thông tiếp tục đà tăng và dẫn đầu trong các ngành với khối lượng giao dịch thấp nhất trong các ngành, chiếm 0,75% thanh khoản cả phiên. Ngành Viễn thông bất ngờ quay lại tăng mạnh phiên hôm nay với cổ phiếu VGI. Trong khi đó, Ngành Ngân hàng tăng mạnh và tác động tích cực lên chỉ số VN-Index với cổ phiếu VCB (+2,69 điểm), BID (+1,99 điểm), CTG (+1,29 điểm), ... Ở chiều ngược lại, Ngành Thực phẩm và đồ uống và Ngành Y tế giảm nhẹ trong phiên dẫn dắt bởi cổ phiếu SAB, VNM, ... Ngành Du lịch và Giải trí quay lại giảm mạnh sau phiên tăng trưởng hôm trước dẫn dắt bởi cổ phiếu HVN.

**THÔNG TIN VĨ MÔ, THỊ TRƯỜNG & DOANH NGHIỆP**

**Thông tin Vĩ mô & Thị trường**

**Dự báo CPI tháng 8/2024 tăng khoảng 0,2% so với tháng trước**

Trung tâm Thông tin Công nghiệp và Thương mại (Bộ Công Thương) cho biết, tháng 7/2024, rủi ro địa chính trị và kinh tế tại nhiều nước tiếp tục tác động tới giá cả hàng hóa trên toàn cầu. Chiến sự tại Trung Đông vẫn chưa chấm dứt cộng với sự phục hồi kinh tế không ổn định của Trung Quốc khiến giá dầu, giá kim loại liên tục lao dốc.

- Giá dầu đã giảm xuống đáy 6 tuần, giá dầu Brent chỉ ở mức 81,01 USD/thùng và giá dầu thô WTI của Mỹ giảm xuống còn 76,96 USD/thùng.
- Giá hầu hết các loại thép giao dịch trên Sàn giao dịch tương lai Thượng Hải đều giảm trong phiên 29/7. Thép cây giảm gần 0,4%, thép cuộn cán nóng giảm gần 1,2%, thép dây giảm khoảng 0,7%.
- Trái ngược với kim loại sắt thép, giá vàng tiếp tục có nhiều biến động, có thời điểm giá vàng tăng lên mức cao nhất gần 2 tháng qua do được hỗ trợ bởi hy vọng Fed cắt giảm lãi suất. Trong ngắn hạn, với việc Fed thực hiện cắt giảm lãi suất trong tháng 9 sẽ tiếp tục hỗ trợ giá vàng.

Nhìn chung, CPI từ đầu năm đến nay đã có xu hướng tăng so với cùng kỳ năm trước, từ mức 3,37% trong tháng 1/2024 lên mức cao nhất 4,44% vào tháng 5/2024. Sang tháng 6/2024, mức tăng CPI còn 4,34% và tháng 7/2024 tăng 4,36%. Tính chung 7 tháng qua, CPI tăng 4,12% so với cùng kỳ năm trước.

Những áp lực lạm phát những tháng cuối năm có thể đến từ việc Nhà nước điều chỉnh lương cơ bản, tăng giá dịch vụ y tế, giáo dục, giá điện theo lộ trình. Mặc dù vậy, trong những tháng còn lại của năm 2024, những yếu tố làm giảm tốc độ tăng chỉ số giá như các nền kinh tế lớn giữ nguyên lãi suất hoặc hạ chậm, kinh tế thế giới tiếp tục trì trệ khiến giá hàng hóa thế giới khó tăng mạnh.

- Cầu tiêu dùng trong nước vẫn còn yếu.
- Nguồn cung lương thực, thực phẩm cơ bản ổn định.
- Tăng trưởng tín dụng vẫn khá thấp.
- Áp lực tăng tỷ giá USD/VND sẽ giảm bởi Fed cắt giảm lãi suất khiến đồng USD có thể giảm giá trên thị trường quốc tế.
- Rủi ro về giá dầu sẽ được giảm bớt do nhu cầu trên thị trường thế giới vẫn yếu, đặc biệt là tại Trung Quốc

Trung tâm Thông tin Công nghiệp và Thương mại - Bộ Công Thương (VITIC) dự báo CPI tháng 08/2024 có thể tăng khoảng 0,2% so với tháng trước.

**Thông tin Doanh nghiệp**

**BSR:** Theo thông tin từ BSR, ngày 21/08/2024, Công ty đã nộp hồ sơ đăng ký niêm yết 3,1 tỷ cổ phiếu BSR lên HOSE, tương ứng số vốn điều lệ hiện tại hơn 31.004 tỷ đồng. Giai đoạn từ năm 2020-2023, BSR chưa thể niêm yết cổ phiếu tại HOSE do mới đáp ứng đủ 8/9 tiêu chí, chỉ còn 01 tiêu chí không đáp ứng đó là về các khoản nợ quá hạn, liên quan đến công ty con là Công ty cổ phần Nhiên liệu Sinh học Dầu khí Miền Trung (BSR-BF). Theo BCTC, BSR đã tiến hành trích lập dự phòng toàn bộ đối với các khoản công nợ nêu trên đảm bảo loại bỏ hoàn toàn các rủi ro đối với tình hình tài chính của Công ty. Vào 27/5/2024, Tòa án đã ban hành Quyết định số 01/2024/QĐ-MTTPS mở thủ tục phá sản đối với BSR-BF. Điều này đồng nghĩa với việc BSR giải quyết được tiêu chí: các khoản nợ quá hạn và đủ điều kiện niêm yết trên HOSE. Điều này được kỳ vọng sẽ giúp gia tăng tính minh bạch, gia tăng thanh khoản của cổ phiếu BSR, qua đó giúp Công ty sẽ dễ dàng tiếp cận các dòng vốn trong và ngoài nước.

1/8 **Trung Quốc – Công bố PMI sản xuất**  
Thực tế: 49,8; Kỳ trước: 51,8

**Việt Nam – Công bố PMI sản xuất**  
Thực tế: 54,7; Kỳ trước: 54,7

2/8 **Mỹ – Công bố số liệu tỷ lệ thất nghiệp T7 2024**  
Thực tế: 4,3; Kỳ trước: 4,1

9/8 **TQ – Công bố CPI T7 2024**  
Thực tế: 0,2%; Kỳ trước: 0,5%

12/8 **Cơ cấu danh mục quỹ ETF iShare MSCI Frontier and Select EM**

14/8 **Mỹ – Công bố CPI T7 2024**  
Thực tế: 2,9%; Kỳ trước: 3,0%

29/8 **Việt Nam – Công bố số liệu kinh tế vĩ mô T8 2024**

## DANH MỤC KHUYẾN NGHỊ

STT	Mã cổ phiếu	Vị thế	Vùng mua	Ngày mua	Giá mua	Giá mục tiêu	Giá cắt lỗ	Ngày bán	Giá bán	+ / -
-----	-------------	--------	----------	----------	---------	--------------	------------	----------	---------	-------

### Danh mục theo dõi

1	<b>LPB</b>	Theo dõi	28,1-29,2			32.500	27.200			
---	------------	----------	-----------	--	--	--------	--------	--	--	--

### Danh mục cổ phiếu chạm điểm mua

1	<b>ACB</b>	Nắm giữ	23,2-24,0	24/7/24	23.800	28.000	22.400			2,5%
2	<b>GAS</b>	Nắm giữ	77,0-78,1	31/7/24	77.500	87.000	74.400			9,7%
3	<b>MWG</b>	Nắm giữ	62,5-64,5	31/7/24	63.500	75.000	57.500			9,9%
4	<b>BAF</b>	Nắm giữ	17,5-18,0	02/8/24	17.500	21.200	16.900			5,1%
5	<b>FPT</b>	Nắm giữ	118,0-124,0	06/8/24	120.000	149.000	113.000			11,3%
6	<b>HAH</b>	Nắm giữ	38,5-40,0	07/8/24	38.900	47.000	37.300			7,2%
7	<b>VHC</b>	Nắm giữ	66,5-68,5	9/8/24	68.400	82.000	64.200			5,3%
8	<b>DCM</b>	Nắm giữ	34,6-36,0	9/8/24	36.000	41.000	33.600			4,2%
9	<b>BSR</b>	Nắm giữ	21,6-22,7	9/8/24	22.600	24.500	21.000			7,5%
10	<b>PVT</b>	Nắm giữ	26,8-28,0	12/8/24	27.900	31.000	26.000			5,7%
11	<b>CTG</b>	Nắm giữ	30,2-31,5	13/8/24	31.400	36.000	29.300			8,9%
12	<b>SAB</b>	Nắm giữ	53,5-55,5	16/8/2024	55.500	62.000	51.500			3,4%
13	<b>DGW</b>	Nắm giữ	57,0-59,0	16/8/2024	59.000	67.000	55.100			5,1%
14	<b>MSN</b>	Nắm giữ	75,0-77,0	19/8/2024	77.100	89.500	72.700			0,5%
15	<b>DGC</b>	Nắm giữ	108,3-110,5	20/8/2024	110.300	127.500	104.000			2,3%
16	<b>VRE</b>	Nắm giữ	17,9-18,7	21/8/2024	18.700	22.600	17.300			1,1%

## DANH MỤC CỔ PHIẾU ĐÃ THỰC HIỆN GẦN ĐÂY

STT	Mã cổ phiếu	Vị thế	Vùng mua	Ngày mua	Giá mua	Giá mục tiêu	Giá cắt lỗ	Ngày bán	Giá bán	+ / -
1	BCM	Chốt lời	62,0-66,8	22/7/24	66.300	72.500	59.900	01/8/24	72.500	9,4%
2	HPG	Cắt lỗ	27,3-28,4	23/7/24	27.800	35.000	26.400	01/8/24	27.600	-0,7%
3	ACV	Cắt lỗ	111,5-117,5	30/7/24	115.000	138.000	108.800	05/8/24	110.000	-4,3%
4	PHP	Cắt lỗ	25,5-26,8	25/7/24	26.800	30.000	24.800	05/8/24	26.000	-3,0%
5	BCM	Chốt lời	65,0-67,0	06/8/24	66.700	72.500	62.700	12/8/24	72.500	8,7%
6	TNG	Chốt lời	23,0-24,5	26/7/24	24.300	27.000	21.800	12/8/24	27.700	14,4%

Email: [research@lpbs.com.vn](mailto:research@lpbs.com.vn)

Website: [Công Ty Cổ Phần Chứng Khoán LPBank \(lpbs.com.vn\)](http://Cong Ty Cổ Phần Chứng Khoán LPBank (lpbs.com.vn))

Mở tài khoản LPBS tại:



### Miễn trừ trách nhiệm:

Các thông tin, số liệu thống kê tại báo cáo này được LPBS lập dựa trên nguồn thông tin chính thống và đáng tin cậy tại thời điểm LPBS phát hành báo cáo. Báo cáo được lập với mục đích cung cấp thông tin khái quát về thị trường, dự báo và cảnh báo được sử dụng làm thông tin tham khảo trong nội bộ LPBS và thông tin tham khảo cho nhà đầu tư.

Các ý kiến tại báo cáo được đưa ra sau khi đã được cẩn thận xem xét kỹ càng dựa trên những thông tin mà cá nhân chúng tôi đánh giá là tốt nhất tại thời điểm thu nhập được. Báo cáo này có giá trị tham khảo và không nên được giải như một lời đề nghị mua hay bán bất cứ chứng khoán nào. LPBS được miễn trừ trách nhiệm đối với thiệt hại hoặc sự kiện bị coi là thiệt hại do sử dụng nội dung trong báo cáo này.

Bản quyền báo cáo thuộc về LPBS, mọi hành vi trích dẫn, sao chép, sửa đổi, phát hành báo cáo là vi phạm bản quyền nếu chưa được sự đồng ý bằng văn bản của LPBS.