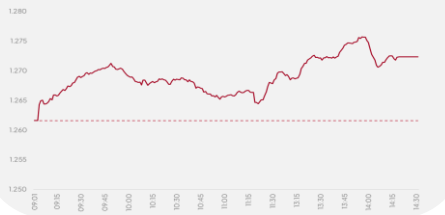
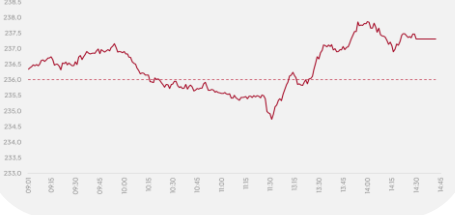


ĐÀ TĂNG MỞ RỘNG

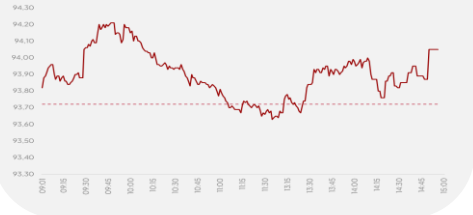
VN-Index
 1D **10,93** **1.272,55**
 YTD **142,62** **0,87%**
 GTGD (tỷ đồng) **19.016**
 NĐTNN - GT ròng (tỷ đồng) **327,41**
 Vốn hóa (Tỷ đồng) **5.238.376**



HNX-Index
 1D **1,30** **237,31**
 YTD **6,27** **0,55%**
 GTGD (tỷ đồng) **1.432**
 NĐTNN - GT ròng (tỷ đồng) **(6,73)**
 Vốn hóa (Tỷ đồng) **327.865**



Upcom-Index
 1D **0,38** **94,10**
 YTD **7,06** **0,41%**
 GTGD (tỷ đồng) **835,25**
 NĐTNN - GT ròng (tỷ đồng) **(7,10)**
 Vốn hóa (Tỷ đồng) **1.477.374**



NHẬN ĐỊNH THỊ TRƯỜNG

Diễn biến thị trường: Kết phiên giao dịch, VN-Index tăng 10,93 điểm (+0,87%) lên mức 1.272,55 điểm; HNX-Index tăng 1,30 điểm (+0,55%) lên mức 237,31 điểm; Upcom tăng 0,38 điểm (+0,41%) lên mức 94,10 điểm. Thanh khoản VN-Index đạt 810,16 triệu cổ phiếu, tương đương 19.016 tỷ VND, tăng 15,96% so với phiên hôm trước và tăng 26,31% so với trung bình 5 phiên.

Khối ngoại quay lại mua ròng hơn 327 tỷ đồng trên HOSE. Lực mua ròng tập trung ở cổ phiếu VCB, FPT, MWG... Ở phía ngược lại, lực bán ròng tập trung ở các cổ phiếu VHM, GAS, HDB...

Chiến lược giao dịch: Thị trường tiếp tục có phiên giao dịch tích cực ở hầu hết các nhóm ngành với thanh khoản cao. Lực mua hỗ trợ tốt ở mốc 1.265 đã giúp chỉ số VN-Index duy trì đà tích cực vượt mốc 1.270. Nhìn chung thị trường vẫn rất khỏe, dù có thể điều chỉnh nhẹ do áp lực chốt lời nhưng sẽ nhanh chóng vượt qua và hướng đến vùng 1.280 - 1.290 điểm. NĐT có thể tận dụng các nhịp điều chỉnh để tái cơ cấu danh mục.

Về kỹ thuật, VN-Index sau khi lấy lại được các mốc hỗ trợ MA50 và 100 ngày duy trì đà tăng tốt với lực cầu ổn định. Tuy nhiên, trong quá trình hướng về đỉnh cũ, thị trường sẽ tiếp tục gặp áp lực chốt lời ở vùng 1.275 - 1.280 điểm trước khi kiểm nghiệm vùng kháng cự 1.280 - 1.290 điểm.

Top mã CP NN mua ròng (tỷ VND)

Mã CP	Giá trị	Giá	%Δ
VCB	158,09	90,80	2,25
FPT	128,11	131,50	0,77
MWG	98,26	69,50	0,72
DPM	85,96	38,20	0,00
NVL	50,93	12,70	4,96

Top mã CP NN bán ròng (tỷ VND)

Mã CP	Giá trị	Giá	%Δ
VHM	180,40	39,40	2,07
GAS	41,80	84,50	0,00
HDB	35,66	26,80	-0,74
TCB	34,25	21,85	-0,23
HSG	29,29	20,85	0,97

ĐỒ THỊ KỸ THUẬT VNINDEX

Chỉ số VNINDEX · 1D O 1263.65 H 1275.95 L 1263.65 C 1272.55 +10.93 (+0.87%)



Chỉ báo kỹ thuật	Giá trị	Hành động
Xu hướng ngày	-	Tăng
Xu hướng tuần	-	Tăng
Xu hướng tháng	-	Tăng
RSI 14	60,38	Mua
MFI	60,82	Mua
MA10	1.234,89	Mua
MA20	1.233,39	Mua
MA50	1.257,43	Mua
MA100	1.255,63	Mua

NHỊP ĐẬP THỊ TRƯỜNG

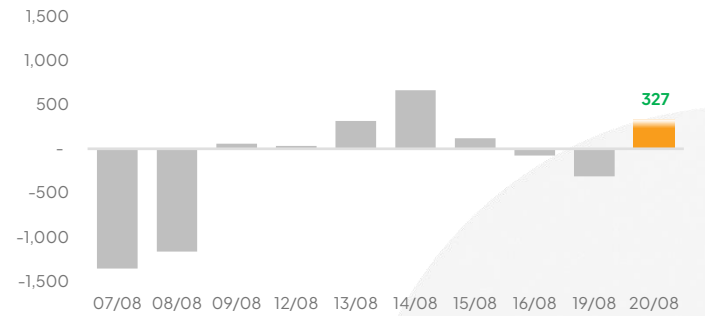
VN-Index tăng 10,93 điểm (+0,87%) lên mức 1.272,55 điểm; HNX-Index tăng 1,30 điểm (+0,55%) lên mức 237,31 điểm; Upcom tăng 0,38 điểm (+0,41%) lên mức 94,10 điểm

Thanh khoản VN-Index hôm nay đạt 810,16 triệu cổ phiếu, tương đương 19.016 tỷ VND, tăng 15,96% so với phiên hôm trước và tăng 26,31% so với trung bình 5 phiên.

Về mức độ ảnh hưởng, VCB (+2,25%); BID (+2,61%); VHM (+2,07%) à những mã có tác động tích cực nhất.

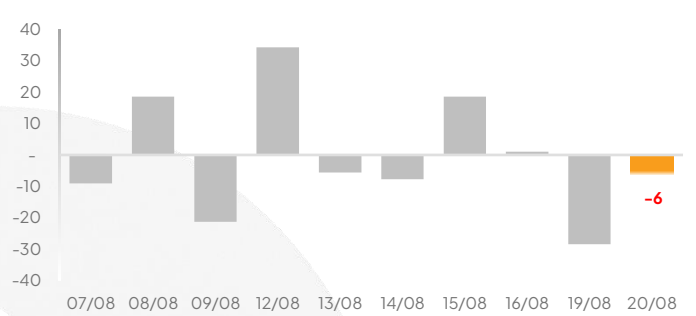
Khối ngoại mua ròng trên HOSE

Giá trị mua/bán ròng của Tổ chức nước ngoài VN-Index [tỷ VND]



Khối ngoại bán ròng trên HNX

Giá trị mua/bán ròng của Tổ chức nước ngoài HNX-Index [tỷ VND]

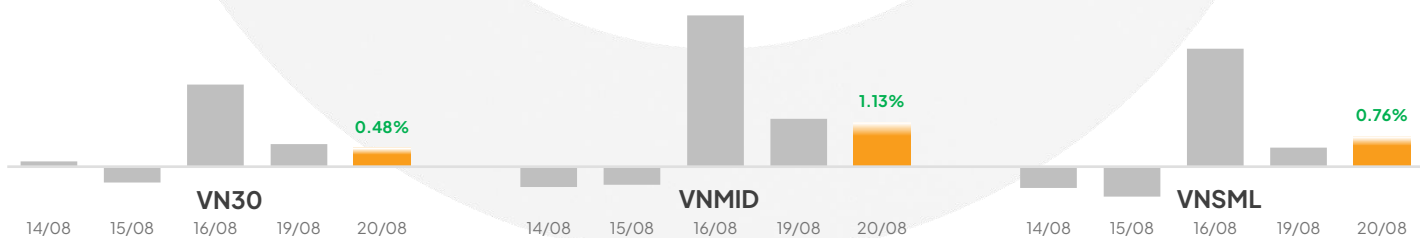


Khối ngoại quay lại mua ròng kết phiên hơn 327 tỷ đồng trên HOSE trong phiên hôm nay. Lực mua ròng tiếp tục tập trung ở cổ phiếu VCB, FPT, MWG, ... Ở chiều ngược lại, lực bán ròng tập trung khối lượng lớn ở cổ phiếu VHM, theo sau là cổ phiếu GAS, HDB, ...

Đà tăng tích cực tiếp tục được duy trì giúp VN-Index tiếp đà tăng mạnh từ đầu phiên khi tăng 10,93 điểm dẫn đến kết phiên ở mức 1.272,55. Lực mua hỗ trợ tốt ở mốc 1.265 đã giúp chỉ số VN-Index duy trì tích cực vượt mốc 1.270 kết phiên hôm nay. Về kỹ thuật, VN-Index sau khi lấy lại được các mốc hỗ trợ MA50 và 100 ngày duy trì đà tăng tốt với lực cầu ổn định. Tuy nhiên, trong quá trình hướng về đỉnh cũ, thị trường sẽ tiếp tục gặp áp lực ở vùng 1.275 - 1.280 điểm trước khi kiểm nghiệm vùng kháng cự 1.280 - 1.290 điểm. Nhìn chung, tâm lý thị trường đang vững vàng hơn khi bỏ qua tác động từ bên ngoài và áp lực chốt lời từ lượng hàng bắt đáy đã có lãi. Với xu hướng hồi phục được duy trì, NĐT có thể tận dụng các nhịp rung lắc để cơ cấu lại danh mục. Hơn nữa, trong bối cảnh xu hướng tăng mới đang được củng cố và giữ vững, NĐT nên ưu tiên nắm giữ danh mục.

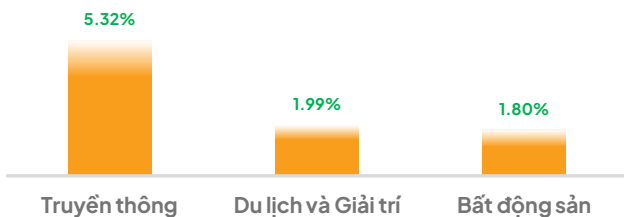
VN-Index có một phiên tích cực dẫn dắt bởi nhóm vốn hóa vừa

% Thay đổi 1 ngày của các nhóm chỉ số (%)



Ngành Truyền thông tăng mạnh ...

Top 3 ngành diễn biến tích cực nhất (%)



Ngành Dầu khí suy giảm

Top 3 ngành tác động ít tích cực nhất (%)



Ngành Truyền thông tiếp tục đà tăng và dẫn đầu trong các ngành, dù khối lượng giao dịch có cải thiện nhưng chỉ chiếm 2,75% thanh khoản cả phiên. Ngành Du lịch và Giải trí bất ngờ dẫn dắt phiên hôm nay với cổ phiếu HVN tác động tích cực lên chỉ số VN-Index (+0,56 điểm). Ngành Bất động sản tăng mạnh dẫn dắt bởi nhóm cổ phiếu "họ Vin". Ở chiều ngược lại, ngành Ô tô và Phụ tùng giảm nhẹ dù lọt nhóm tiêu cực trong phiên. Ngành Viễn thông không duy trì được đà tăng tích cực hôm trước mà quay đầu giảm nhẹ. Ngành Dầu khí với cổ phiếu PLX tác động tiêu cực nhất lên chỉ số (-0,29 điểm).

THÔNG TIN VĨ MÔ, THỊ TRƯỜNG & DOANH NGHIỆP

Thông tin Vĩ mô & Thị trường

Tin từ Cục Hàng hải Việt Nam (Bộ GTVT), số lượng container tồn đọng trên 90 ngày tại các khu vực cảng biển Việt Nam đã vượt quá 7.650 chiếc, tập trung chủ yếu ở các cảng biển lớn như: TPHCM, Hải Phòng, Đà Nẵng, Vũng Tàu.

Tại khu vực cảng TPHCM có đến 5.800 container tồn đọng, Hải Phòng là 1.500 container, Đà Nẵng 186 container, Vũng Tàu 120 container. Trong đó, container tồn đọng trên 3 năm là 3.100 container, từ 1-3 năm là 1.240 container, dưới một năm là 3.200 container. Hàng phế liệu 1.000 container, đông lạnh 450 container, còn lại là hàng hoá khác trên 6.000 container.

Cục Hàng hải Việt Nam cho biết: Lượng lớn container tồn đọng lâu ngày tại cảng biển chưa thể xử lý được do nhiều lý do khách quan như: hãng tàu vận chuyển đã phá sản, chủ hãng từ chối nhận hàng hoặc không có thông tin liên lạc được với chủ hàng. Các lực lượng liên quan cũng gặp khó khăn trong việc đưa ra phương án xử lý trong việc kiểm định, kiểm đếm hàng hóa tồn đọng. Một số container đã hoàn tất thủ tục và tiến hành đấu giá, tuy nhiên khách hàng đã từ chối mua do giá trị định giá hàng hóa quá cao nên vẫn chưa thể xử lý; thời gian xử lý hàng tồn đọng từ lúc đấu giá đến khi tiêu huỷ kéo dài, trong khi nhân sự bố trí phục vụ cho việc quản lý, giám sát, xử lý hàng tồn đọng còn hạn chế.

Mặt khác, cơ quan cũng chia sẻ: Chi phí để xử lý hàng hoá tồn đọng rất tốn kém, trong khi nguồn kinh phí không được bố trí thường xuyên. Đáng nói, các container hàng lạnh “vô chủ” phải duy trì chạy điện trong khi hàng hoá bên trong đã hư hỏng gây lãng phí lớn về năng lượng điện. Chi phí tiền điện các Cảng bỏ ra rất lớn nhưng không được chi trả.

Thông tin Doanh nghiệp

DIG: Tổng công ty CP Đầu tư phát triển xây dựng (DIC) hôm nay đã ký kết với Ngân hàng TMCP Đầu tư và phát triển Việt Nam hợp đồng tín dụng tài trợ dự án khu phức hợp Cap Saint Jacques giai đoạn 2 và 3 với tổng hạn mức 1.500 tỷ đồng. Khu phức hợp Cap Saint Jacques có tổng diện tích 11.014m2 và tổng mức đầu tư 3.577 tỷ đồng, được phát triển chia thành ba giai đoạn. Trong đó, giai đoạn 1 là khối căn hộ CSJ Tower cao 30 tầng với 372 căn hộ và trung tâm hội nghị Aurora cao 5 tầng được hoàn thành xây dựng và đưa vào khai thác. Giai đoạn 2 là khối khách sạn 5 sao cao 26 tầng với 299 phòng và giai đoạn 3 là khối căn hộ kết hợp khách sạn 5 sao cao 31 tầng với 315 căn hộ.

KDH: CTCP Quản lý quỹ VinaCapital cùng quỹ ngoại liên quan là Vietnam Ventures Limited vừa có báo cáo giao dịch cổ phiếu KDH gửi Sở Giao dịch Chứng khoán TP HCM, Ủy ban Chứng khoán Nhà nước và CTCP Đầu tư và Kinh doanh Nhà Khang Điền. Theo đó, Vietnam Ventures Limited đăng ký bán 11.981.600 cổ phiếu KDH để cơ cấu danh mục đầu tư, giảm từ 18,73 triệu cổ phiếu (tỷ lệ 2,06%) xuống còn 6,75 triệu cổ phiếu (tỷ lệ 0,74%). VinaCapital cũng đăng ký bán ra 130.801 cổ phiếu KDH, dự kiến hạ sở hữu tại Nhà Khang Điền từ 152.097 cổ phiếu (tỷ lệ 0,017%) xuống còn 21.296 cổ phiếu (tỷ lệ 0,002%). Động thái bán diễn ra sau khi HĐQT Khang Điền thông qua kế hoạch phát hành gần 102 triệu cổ phiếu trả cổ tức và ESOP.

SCR: Công ty CP Địa ốc Sài Gòn Thương Tín (TTC Land) đã chính thức nộp đơn khởi kiện Công ty CP Nhà Hòa Bình (Nhà Hòa Bình) ra Tòa án Nhân dân quận 3, TP Hồ Chí Minh nhằm thu hồi lại mặt bằng dự án TTC Plaza Bình Thạnh (TP Hồ Chí Minh). Sau khi đơn phương chấm dứt hợp đồng, TTC Land tiếp tục khởi kiện Nhà Hòa Bình ra Tòa án Nhân dân quận 3 (TP Hồ Chí Minh) để đòi lại mặt bằng dự án TTC Plaza Bình Thạnh. Trước đó, TTC Land cho Nhà Hòa Bình thuê mặt bằng dự án TTC Plaza Bình Thạnh trong thời hạn 17 năm. Tuy nhiên đứng trước tình thế chậm trễ công nợ từ Nhà Hòa Bình và sau nhiều cuộc họp bất thành của Lãnh đạo hai bên, TTC Land đã liên tục gửi các thông báo, công văn cho Nhà Hòa Bình về việc yêu cầu thanh toán nhưng không nhận được sự hợp tác từ phía đối tác.

1/8 **Trung Quốc – Công bố PMI sản xuất**
Thực tế: 49,8; Kỳ trước: 51,8

Việt Nam – Công bố PMI sản xuất
Thực tế: 54,7; Kỳ trước: 54,7

2/8 **Mỹ – Công bố số liệu tỷ lệ thất nghiệp T7 2024**
Thực tế: 4,3; Kỳ trước: 4,1

9/8 **TQ – Công bố CPI T7 2024**
Thực tế: 0,2%; Kỳ trước: 0,5%

12/8 **Cơ cấu danh mục quỹ ETF iShare MSCI Frontier and Select EM**

14/8 **Mỹ – Công bố CPI T7 2024**
Thực tế: 2,9%; Kỳ trước: 3,0%

29/8 **Việt Nam – Công bố số liệu kinh tế vĩ mô T8 2024**

DANH MỤC KHUYẾN NGHỊ

STT	Mã cổ phiếu	Vị thế	Vùng mua	Ngày mua	Giá mua	Giá mục tiêu	Giá cắt lỗ	Ngày bán	Giá bán	+ / -
-----	-------------	--------	----------	----------	---------	--------------	------------	----------	---------	-------

Danh mục theo dõi

1	LPB	Theo dõi	28,1-29,2			32.500	27.200			
---	------------	----------	-----------	--	--	--------	--------	--	--	--

Danh mục cổ phiếu chạm điểm mua

1	ACB	Nắm giữ	23,2-24,0	24/7/24	23.800	28.000	22.400			1,3%
2	GAS	Nắm giữ	77,0-78,1	31/7/24	77.500	87.000	74.400			9,0%
3	MWG	Nắm giữ	62,5-64,5	31/7/24	63.500	75.000	57.500			9,4%
4	BAF	Nắm giữ	17,5-18,0	02/8/24	17.500	21.200	16.900			6,3%
5	FPT	Nắm giữ	118,0-124,0	06/8/24	120.000	149.000	113.000			9,6%
6	HAH	Nắm giữ	38,5-40,0	07/8/24	38.900	47.000	37.300			8,0%
7	VHC	Nắm giữ	66,5-68,5	9/8/24	68.400	82.000	64.200			5,6%
8	DCM	Nắm giữ	34,6-36,0	9/8/24	36.000	41.000	33.600			5,1%
9	BSR	Nắm giữ	21,6-22,7	9/8/24	22.600	24.500	21.000			6,6%
10	PVT	Nắm giữ	26,8-28,0	12/8/24	27.900	31.000	26.000			4,3%
11	CTG	Nắm giữ	30,2-31,5	13/8/24	31.400	36.000	29.300			5,7%
12	SAB	Nắm giữ	53,5-55,5	16/8/2024	55.500	62.000	51.500			4,5%
13	DGW	Nắm giữ	57,0-59,0	16/8/2024	59.000	67.000	55.100			3,4%
14	MSN	Nắm giữ	75,0-77,0	19/8/2024	77.100	89.500	72.700			0,6%
15	DGC	Nắm giữ	108,3-110,5	20/8/2024	110.300	127.500	104.000			1,5%

DANH MỤC CỔ PHIẾU ĐÃ THỰC HIỆN GẦN ĐÂY

STT	Mã cổ phiếu	Vị thế	Vùng mua	Ngày mua	Giá mua	Giá mục tiêu	Giá cắt lỗ	Ngày bán	Giá bán	+ / -
1	BCM	Chốt lời	62,0-66,8	22/7/24	66.300	72.500	59.900	01/8/24	72.500	9,4%
2	HPG	Cắt lỗ	27,3-28,4	23/7/24	27.800	35.000	26.400	01/8/24	27.600	-0,7%
3	ACV	Cắt lỗ	111,5-117,5	30/7/24	115.000	138.000	108.800	05/8/24	110.000	-4,3%
4	PHP	Cắt lỗ	25,5-26,8	25/7/24	26.800	30.000	24.800	05/8/24	26.000	-3,0%
5	BCM	Chốt lời	65,0-67,0	06/8/24	66.700	72.500	62.700	12/8/24	72.500	8,7%
6	TNG	Chốt lời	23,0-24,5	26/7/24	24.300	27.000	21.800	12/8/24	27.700	14,4%

Email: research@lpbs.com.vn

Website: [Công Ty Cổ Phần Chứng Khoán LPBank \(lpbs.com.vn\)](http://www.CongTyCoPhanChungKhoanLPBank(lpbs.com.vn))

Mở tài khoản LPBS tại:



Miễn trừ trách nhiệm:

Các thông tin, số liệu thống kê tại báo cáo này được LPBS lập dựa trên nguồn thông tin chính thống và đáng tin cậy tại thời điểm LPBS phát hành báo cáo. Báo cáo được lập với mục đích cung cấp thông tin khái quát về thị trường, dự báo và cảnh báo được sử dụng làm thông tin tham khảo trong nội bộ LPBS và thông tin tham khảo cho nhà đầu tư.

Các ý kiến tại báo cáo được đưa ra sau khi đã được cẩn thận xem xét kỹ càng dựa trên những thông tin mà cá nhân chúng tôi đánh giá là tốt nhất tại thời điểm thu nhập được. Báo cáo này có giá trị tham khảo và không nên được giải như một lời đề nghị mua hay bán bất cứ chứng khoán nào. LPBS được miễn trừ trách nhiệm đối với thiệt hại hoặc sự kiện bị coi là thiệt hại do sử dụng nội dung trong báo cáo này.

Bản quyền báo cáo thuộc về LPBS, mọi hành vi trích dẫn, sao chép, sửa đổi, phát hành báo cáo là vi phạm bản quyền nếu chưa được sự đồng ý bằng văn bản của LPBS.