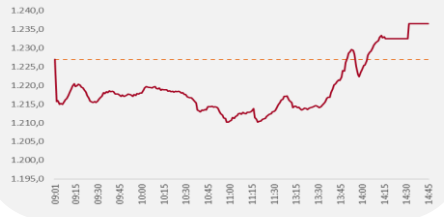


HỒI PHỤC TRÊN DIỆN RỘNG

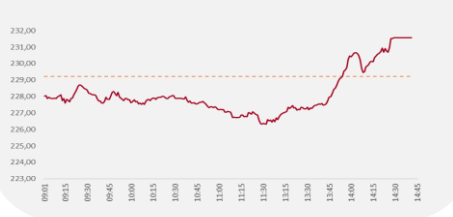
VN-Index

ID 1.236,60
 YTD 9,64 (+0,79%)
 GTGD (tỷ đồng) 106,67 (+9,4%)
 NĐTNN- GT ròng (tỷ đồng) 16,387
 743,02
 Vốn hóa (Tỷ đồng) 5.075.674



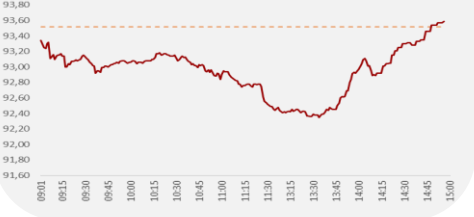
HNX-Index

ID 231,56
 YTD 2,33 (+1,02%)
 GTGD (tỷ đồng) 0,52 (+0,23%)
 NĐTNN- GT ròng (tỷ đồng) 1,162
 23,71
 Vốn hóa (Tỷ đồng) 322,644



Upcom-Index

ID 93,77
 YTD 0,25 (+0,27%)
 GTGD (tỷ đồng) 6,73 (+7,7%)
 NĐTNN- GT ròng (tỷ đồng) 1,306
 5,01
 Vốn hóa (Tỷ đồng) 1.453.039



10

267

72

160

7

NHẬN ĐỊNH THỊ TRƯỜNG

Diễn biến thị trường: Kết phiên giao dịch, VN-Index tăng 9,64 điểm (+0,79%) lên mức 1.236,6 điểm; HNX-Index tăng 2,33 điểm (+1,02%) lên mức 231,56 điểm; Upcom tăng 0,25 điểm (+0,27%) lên mức 93,77 điểm. Thanh khoản VN-Index hôm nay đạt 696,7 triệu cổ phiếu, tương đương 16.387 tỷ VND, giảm 22,36% so với phiên hôm trước và tăng 47,47% so với trung bình 5 phiên.

Khối ngoại tiếp tục mua ròng hơn 749 tỷ đồng trên HOSE. Lực mua ròng tập trung ở cổ phiếu VNM, MSN, DGC... Ở phía ngược lại, lực bán ròng tập trung ở các cổ phiếu VIX, VHM, DXG...

Chiến lược giao dịch: Thị trường có phiên tăng điểm với độ lan tỏa cao cùng dòng tiền bắt đáy tích cực từ khối ngoại, đây cũng là phiên mua ròng thứ hai liên tiếp. NĐT có thể giải ngân từng phần để hạn chế rủi ro thị trường tiếp tục điều chỉnh, hạn chế mua đuổi giá cao và chú trọng những mã có KQKD Q2 tích cực.

Về kỹ thuật, dù VN-Index dễ mất nhiều đường hỗ trợ MA quan trọng nhưng vẫn giữ được mức hỗ trợ MA200 ngày ở vùng 1.200 điểm, các chỉ báo khác mặc dù vẫn trong vùng tiêu cực tuy nhiên đã có tín hiệu hướng về vùng an toàn. Trong kịch bản tích cực, thị trường có thể có nhịp hồi kỹ thuật về vùng 1.250 điểm trong tuần giao dịch tiếp theo.

Top mã CP NN mua ròng (tỷ VND)

Mã CP	Giá trị	Giá	%Δ
VNM	299,84	71,50	1,71
MSN	61,14	72,20	0,56
DGC	58,77	107,10	1,04
HPG	50,32	27,25	2,06
SSI	46,68	31,25	3,14

Top mã CP NN bán ròng (tỷ VND)

Mã CP	Giá trị	Giá	%Δ
VIX	44,46	11,50	3,14
VHM	39,60	36,00	-1,23
DXG	34,55	13,10	0,38
CTG	33,98	31,55	0,32
STB	25,48	28,40	1,25

ĐỒ THỊ KỸ THUẬT VNINDEX



Chỉ báo kỹ thuật	Giá trị	Hành động
Xu hướng ngày	-	Tăng
Xu hướng tuần	-	Tăng
Xu hướng tháng	-	Tăng
RSI 14	40,82	Quan sát
MFI	23,44	Quan sát
MA10	1.240,69	Quan sát
MA20	1.260,18	Quan sát
MA50	1.269,36	Quan sát
MA100	1.259,97	Quan sát

NHỊP ĐẬP THỊ TRƯỜNG

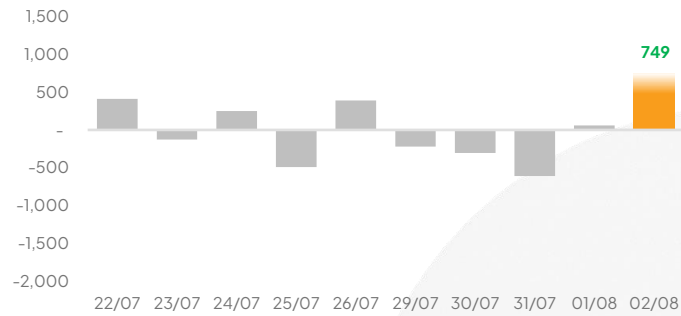
VN-Index tăng 9,64 điểm (+0,79%) lên mức 1.236,6 điểm; HNX-Index tăng 2,33 điểm (+1,02%) lên mức 231,56 điểm; Upcom tăng 0,25 điểm (+0,27%) lên mức 93,77 điểm.

Thanh khoản VN-Index hôm nay đạt 696,7 triệu cổ phiếu, tương đương 16.387 tỷ VND, giảm 22,36% so với phiên hôm trước và tăng 47,47% so với trung bình 5 phiên.

Về mức độ ảnh hưởng, BID(+2,03%); GVR(+3,03%); TCB(+2,17%) là những mã có tác động tích cực nhất.

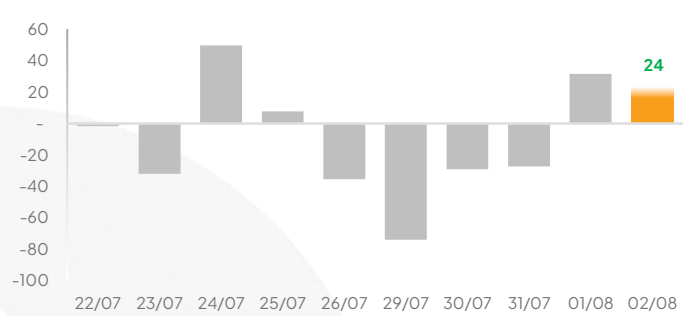
Khối ngoại kết phiên mua ròng trên HOSE

Giá trị mua/bán ròng của Tổ chức nước ngoài VN-Index [tỷ VND]



Khối ngoại mua ròng kết phiên trên HNX

Giá trị mua/bán ròng của Tổ chức nước ngoài HNX-Index [tỷ VND]

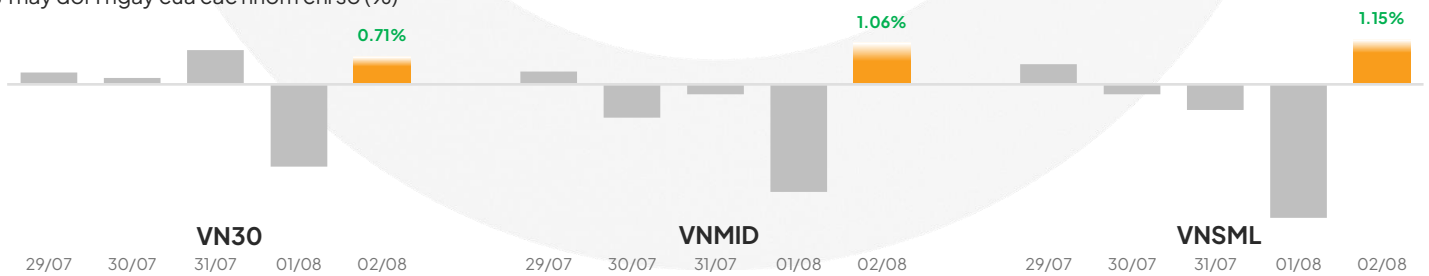


Khối ngoại có một phiên giao dịch khởi sắc chốt ròng hơn 749 tỷ đồng trên HOSE. Lực mua ròng tiếp tục tập trung ở cổ phiếu VNM, MSN, theo sau là các cổ phiếu DGC, HPG,... Ở chiều ngược lại, lực bán ròng tiếp tục tập trung ở cổ phiếu VIX, theo sau là cổ phiếu VHM, DXG,...

VN-Index bất ngờ đảo chiều sau một phiên sáng tiêu cực tiếp diễn từ đà rơi của phiên hôm trước và kết thúc tuần giao dịch ở mức 1.236,60 điểm. Áp lực bán mạnh mẽ từ đầu phiên làm VN-Index đánh mất gần 13 điểm ngay từ đầu, thị trường tiếp tục giằng co quanh mức 1.215 - 1.220 trước khi giảm mạnh xuống mức hỗ trợ 1.210. Tuy nhiên, lực cầu sau 14h vẫn đủ sức bật kéo thị trường hồi phục tích cực với số mã tăng áp đảo số mã giảm và nhiều cổ phiếu vốn hóa nhỏ cũng đóng cửa ở mức giá trần. Khối ngoại bắt đầu tuy không mạnh nhưng rất tích cực khi vẫn kiên trì mua bất chấp thị trường giảm, đây cũng là phiên mua ròng thứ hai liên tiếp. Về kỹ thuật, dù VN-Index để mất nhiều đường hỗ trợ MA quan trọng nhưng vẫn giữ được mức hỗ trợ MA200 ngày ở vùng 1.200 điểm, theo đó thị trường có thể có nhịp hồi kỹ thuật về vùng 1.250 điểm. NĐT có thể giải ngân từng phần để hạn chế rủi ro thị trường tiếp tục điều chỉnh, hạn chế mua đuổi giá cao và chú trọng những mã có KQKD quý II tích cực.

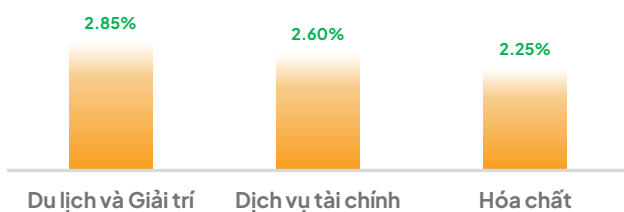
Một phiên tích cực với tất cả đối với tất cả nhóm vốn hóa của VN-Index

% Thay đổi 1 ngày của các nhóm chỉ số (%)



Ngành Du lịch và Giải trí tăng mạnh nhất phiên ...

Top 3 ngành diễn biến tích cực nhất (%)



... trong khi Ngành Công nghệ Thông tin giảm mạnh

Top 3 ngành tác động tiêu cực nhất (%)



Ngành Du lịch và Giải trí tăng mạnh nhất phiên, theo sau là Ngành Dịch vụ tài chính bất ngờ đảo chiều sau một phiên giảm mạnh trong top 3 tiêu cực thành ngành trong top tích cực với khối lượng giao dịch ("KLGD") lớn. Tổng KLGD của ba ngành top tích cực chiếm 21,01% khối lượng giao dịch cả phiên. Ở chiều ngược lại, Ngành Viễn thông tiếp tục đà giảm mạnh theo sau Ngành Công nghệ Thông tin, tuy nhiên, cả 3 ngành tác động tiêu cực có KLGD thấp, chiếm 2,97% của thanh khoản cả phiên.

THÔNG TIN VĨ MÔ & DOANH NGHIỆP

Thông tin Vĩ mô

4 thị trường xuất khẩu lớn nhất đạt trên chục tỷ USD

Theo số liệu của Tổng cục Hải quan, hết tháng 6/2024, cả nước có 4 thị trường đạt kim ngạch xuất khẩu trên 10 tỷ USD trở lên gồm Hoa Kỳ, Trung Quốc, Hàn Quốc và Nhật Bản. Trong đó:

- Hoa Kỳ tiếp tục là thị trường xuất khẩu lớn nhất của Việt Nam với kim ngạch đạt 55,1 tỷ USD. So với cùng kỳ năm ngoái, kim ngạch xuất khẩu sang thị trường này tăng thêm 10,7 tỷ USD.
- Trung Quốc là thị trường xuất khẩu lớn thứ hai của Việt Nam với kim ngạch đạt 27,7 tỷ USD, tăng 1,6 tỷ USD so với cùng kỳ 2023.
- Đứng thứ ba là Hàn Quốc với kim ngạch đạt 12,2 tỷ USD, tăng 1,1 tỷ USD. Với 11,4 tỷ USD.
- Nhật Bản đứng thứ tư, so với cùng kỳ năm ngoái kim ngạch ở thị trường này tăng nhẹ khoảng 300 triệu USD.

Ngoài ra, xuất khẩu sang một số thị trường chủ lực khác cũng có tăng trưởng ấn tượng như xuất khẩu sang EU tăng 3,3 tỷ USD; sang thị trường ASEAN tăng 2 tỷ USD; Hồng Kông (Trung Quốc) tăng 1,8 tỷ USD...

Liên quan đến xuất khẩu của cả nước nói chung, theo thống kê mới nhất của Tổng cục Hải quan, tính đến giữa tháng 7/2024, tổng kim ngạch xuất nhập khẩu cả nước đạt gần 403 tỷ USD, xuất siêu 11,88 tỷ USD. Ở chiều ngược lại, nửa đầu tháng 7, tổng kim ngạch nhập khẩu cả nước đạt 16,43 tỷ USD. Hai nhóm hàng nhập khẩu tỷ trọng trong kỳ này là máy vi tính, sản phẩm điện tử và linh kiện; máy móc, thiết bị, dụng cụ, phụ tùng. Lũy kế từ đầu năm đến 15/7, tổng kim ngạch nhập khẩu cả nước đạt 195,37 tỷ USD, tăng 17,7% so với cùng kỳ năm ngoái (tương đương kim ngạch tăng 29,37 tỷ USD). Như vậy, từ đầu năm đến 15/7, tổng kim ngạch xuất nhập khẩu cả nước đạt gần 403 tỷ USD, tăng 56,7 tỷ USD so với cùng kỳ 2023. 4 nhóm hàng xuất khẩu có kim ngạch tăng hơn 17 tỷ USD

Đáng chú ý có 4 nhóm hàng có kim ngạch tăng thêm từ 1 tỷ USD trở lên. Đó là máy vi tính, sản phẩm điện tử và linh kiện với kim ngạch đạt 36,32 tỷ USD, tăng 8,19 tỷ USD; máy móc, thiết bị, dụng cụ và phụ tùng đạt 25,36 tỷ USD, tăng 4,06 tỷ USD; điện thoại các loại và linh kiện đạt 29,57 tỷ USD, tăng 3,48 tỷ USD; gỗ và sản phẩm gỗ đạt 8,12 tỷ USD, tăng 1,53 tỷ USD. Như vậy, riêng kim ngạch tăng thêm của 4 nhóm hàng trên là 17,26 tỷ USD, chiếm trên 63% tổng kim ngạch tăng thêm của xuất khẩu cả nước.

Thông tin Doanh nghiệp

KSB: Quý 2/2024, CTCP Khoáng sản và Xây dựng Bình Dương ghi nhận doanh thu giảm nhẹ 6% so với cùng kỳ đạt 150,3 tỷ đồng. Trong khi đó, điểm sáng là giá vốn hàng bán đã tiết giảm gần 30%, xuống còn 56,4 tỷ đồng, qua đó giúp Bimico mang về gần 94 tỷ đồng lợi nhuận gộp, tăng hơn 17% so với quý 2/2023, tuy nhiên, báo lợi nhuận sau thuế đạt 12,1 tỷ đồng, giảm mạnh 74% so với cùng kỳ. Trong năm 2024, KSB lên kế hoạch kinh doanh với mục tiêu doanh thu ở mức 750 tỷ đồng, lợi nhuận trước thuế 130 tỷ đồng, lần lượt tăng gần 16% và 23,5% so với năm 2023. Như vậy, kết thúc 6 tháng đầu năm, doanh nghiệp mới thực hiện được 25,7% chỉ tiêu về doanh thu và 30,2% kế hoạch lợi nhuận cho cả năm 2024.

TTF: Quý 2/2024, Công ty CP Tập đoàn Kỹ nghệ Gỗ Trường Thành ghi nhận doanh thu thuần trong quý đạt 372,94 tỷ đồng, giảm nhẹ so với cùng kỳ năm ngoái. Tuy nhiên, sau khi trừ các khoản chi phí, công ty lỗ ròng 3,99 tỷ đồng, trong khi quý trước lãi ròng hơn 11,5 tỷ đồng. Lũy kế 6 tháng đầu năm, Gỗ Trường Thành đạt doanh thu thuần 696 tỷ đồng, lợi nhuận sau thuế đạt hơn 7,5 tỷ đồng do hoạt động sản xuất - kinh doanh ổn định, tiếp tục khắc phục được những khó khăn trước đây. Con số lợi nhuận này tích cực so với số lỗ gần 40 tỷ đồng của cùng kỳ năm ngoái.

1/8 **Trung Quốc – Công bố PMI sản xuất**
Thực tế: 49,8, Kỳ trước: 51,8

Việt Nam – Công bố PMI sản xuất
Thực tế: 54,7, Kỳ trước: 54,7

2/8 **Mỹ – Công bố số liệu tỷ lệ thất nghiệp T7 2024**

9/8 **TQ – Công bố CPI T7 2024**

12/8 **Cơ cấu danh mục quỹ ETF iShare MSCI Frontier and Select EM**

14/8 **Mỹ – Công bố CPI T7 2024**

29/8 **Việt Nam – Công bố số liệu kinh tế vĩ mô T8 2024**

DANH MỤC KHUYẾN NGHỊ

STT	Mã cổ phiếu	Vị thế	Vùng mua	Ngày mua	Giá mua	Giá mục tiêu	Giá cắt lỗ	Ngày bán	Giá bán	+ / -
-----	-------------	--------	----------	----------	---------	--------------	------------	----------	---------	-------

Danh mục theo dõi

1	HAH	Theo dõi	38,5-40,0	02/8/24		47.000	37.300			
---	------------	----------	-----------	---------	--	--------	--------	--	--	--

Danh mục cổ phiếu chạm điểm mua

1	ACB	Nắm giữ	23,2-24,0	24/7/24	23.800	28.000	22.400		0,6%
2	PHP	Nắm giữ	25,5-26,8	25/7/24	26.800	30.000	18.500		-2,6%
3	TNG	Nắm giữ	23,0-24,5	26/7/24	24.300	27.000	21.800		3,3%
4	ACV	Nắm giữ	111,5-117,5	30/7/24	115.000	138.000	108.800		-0,5%
5	GAS	Nắm giữ	77,0-78,1	31/7/24	77.500	87.000	74.400		1,8%
6	MWG	Nắm giữ	62,5-64,5	31/7/24	63.500	75.000	57.500		0,9%
7	BAF	Nắm giữ	17,5-18,0	02/8/24	17.500	21.200	16.900		2,3%

DANH MỤC CỔ PHIẾU ĐÃ THỰC HIỆN GẦN ĐÂY

STT	Mã cổ phiếu	Vị thế	Vùng mua	Ngày mua	Giá mua	Giá mục tiêu	Giá cắt lỗ	Ngày bán	Giá bán	+ / -
1	BCM	Chốt lời	62,0-66,8	22/7/24	66.300	72.500	59.900	01/8/2024	72.500	9,4%
2	HPG	Cắt lỗ	27,3-28,4	23/7/24	27.800	35.000	26.400	01/8/2024	27.600	-0,7%



Email: research@lpbs.com.vn

Website: [Công Ty Cổ Phần Chứng Khoán LPBank \(lpbs.com.vn\)](http://Cong Ty Cổ Phần Chứng Khoán LPBank (lpbs.com.vn))

Mở tài khoản LPBS tại:



Miễn trừ trách nhiệm:

Các thông tin, số liệu thống kê tại báo cáo này được LPBS lập dựa trên nguồn thông tin chính thống và đáng tin cậy tại thời điểm LPBS phát hành báo cáo. Báo cáo được lập với mục đích cung cấp thông tin khái quát về thị trường, dự báo và cảnh báo được sử dụng làm thông tin tham khảo trong nội bộ LPBS và thông tin tham khảo cho nhà đầu tư.

Các ý kiến tại báo cáo được đưa ra sau khi đã được cẩn thận xem xét kỹ càng dựa trên những thông tin mà cá nhân chúng tôi đánh giá là tốt nhất tại thời điểm thu nhập được. Báo cáo này có giá trị tham khảo và không nên được giải như một lời đề nghị mua hay bán bất cứ chứng khoán nào. LPBS được miễn trừ trách nhiệm đối với thiệt hại hoặc sự kiện bị coi là thiệt hại do sử dụng nội dung trong báo cáo này.

Bản quyền báo cáo thuộc về LPBS, mọi hành vi trích dẫn, sao chép, sửa đổi, phát hành báo cáo là vi phạm bản quyền nếu chưa được sự đồng ý bằng văn bản của LPBS.