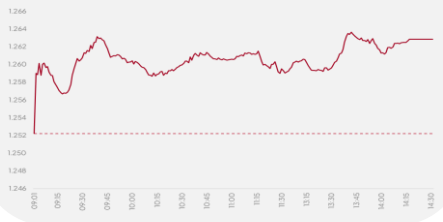


TIẾP TỤC KHỞI SẮC

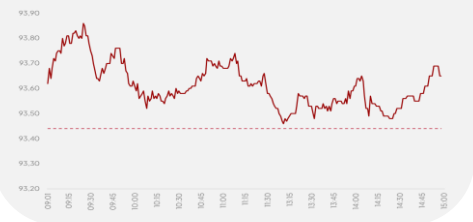
VN-Index
 ID 1.261,62
 YTD 9,39 131,69 0,75 11,7%
 GTGD (tỷ đồng) 16.781
 NĐTNN - GT ròng (tỷ đồng) (311,34)
 Vốn hóa (Tỷ đồng) 5.193.589



HNX-Index
 ID 236,01
 YTD 0,86 4,97 0,37% 2,15
 GTGD (tỷ đồng) 1.197,6
 NĐTNN - GT ròng (tỷ đồng) (28,70)
 Vốn hóa (Tỷ đồng) 326.857



Upcom-Index
 ID 93,72
 YTD 0,28 6,68 0,3% 7,7%
 GTGD (tỷ đồng) 820,14
 NĐTNN - GT ròng (tỷ đồng) 31,93
 Vốn hóa (Tỷ đồng) 1.471.961



6 267 68 152

NHẬN ĐỊNH THỊ TRƯỜNG

Diễn biến thị trường: Kết phiên giao dịch, VN-Index tăng 9,39 điểm (+0,75%) về mức 1.261,62 điểm; HNX-Index tăng 0,86 điểm (+0,37%) lên mức 236,01 điểm; Upcom tăng 0,28 điểm (+0,3%) lên mức 93,72 điểm. Thanh khoản VN-Index hôm nay đạt 698,63 triệu cổ phiếu, tương đương 16.781 tỷ VND, giảm 27,61% so với phiên hôm trước và tăng 14,17% so với trung bình 5 phiên.

Khối ngoại tiếp tục bán ròng hơn 311 tỷ đồng trên HOSE. Lực bán ròng tập trung ở cổ phiếu VHM, HPG, TCB... Ở phía ngược lại, lực mua ròng tập trung ở các cổ phiếu VNM, CTG, GAS...

Chiến lược giao dịch: Thị trường tiếp tục có phiên giao dịch tích cực ở hầu hết các nhóm ngành. Thanh khoản tương đối tốt, tương đương mức trung bình 20 phiên. Tuy nhiên ngày mai lượng hàng bắt đáy phiên 16/8 về tài khoản có khả năng bị chốt lời. Tuy nhiên, nhìn chung thị trường vẫn rất khỏe, dù có thể điều chỉnh nhẹ do áp lực chốt lời nhưng sẽ nhanh chóng vượt qua và mặt bằng cổ phiếu vẫn tốt. NĐT có thể tận dụng các nhịp điều chỉnh để tái cơ cấu danh mục.

Về kỹ thuật, thị trường dao động quanh vùng 1.250-1.265 điểm, VN-Index đã lấy lại được các mốc hỗ trợ MA50 và 100 ngày, đồng thời các chỉ báo MFI, RSI đều nằm trong vùng an toàn cho tín hiệu mua.

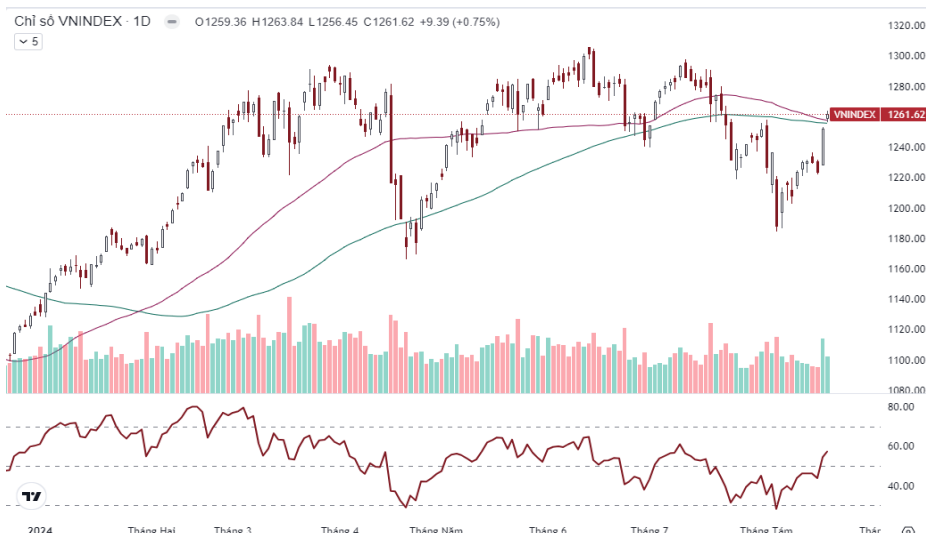
Top mã CP NN mua ròng (tỷ VND)

Mã CP	Giá trị	Giá	%Δ
VNM	137,51	76,00	2,98
CTG	36,89	32,65	0,46
GAS	36,74	84,50	2,30
PC1	20,66	29,60	2,07
STB	20,05	29,65	1,02

Top mã CP NN bán ròng (tỷ VND)

Mã CP	Giá trị	Giá	%Δ
VHM	78,02	38,60	0,52
HPG	72,22	25,85	0,98
TCB	50,01	21,90	2,10
HSG	42,68	20,65	1,47
HDB	33,49	27,00	-0,18

ĐỒ THỊ KỸ THUẬT VNINDEX



Chỉ báo kỹ thuật	Giá trị	Hành động
Xu hướng ngày	-	Tăng
Xu hướng tuần	-	Tăng
Xu hướng tháng	-	Tăng
RSI 14	57,28	Mua
MFI	60,37	Mua
MA10	1.228,66	Mua
MA20	1.231,35	Mua
MA50	1.257,66	Mua
MA100	1.255,74	Mua

NHỊP ĐẬP THỊ TRƯỜNG

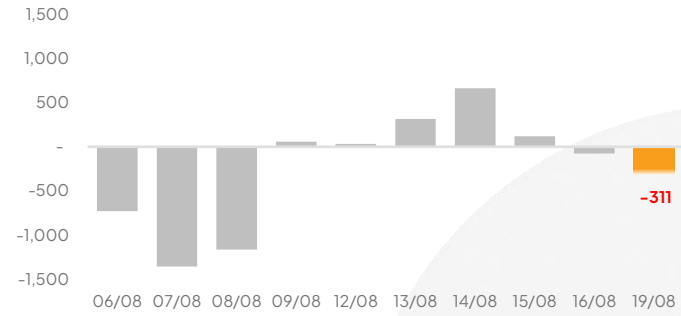
VN-Index tăng 9,39 điểm (+0,75%) về mức 1.261,62 điểm; HNX-Index tăng 0,86 điểm (+0,37%) lên mức 236,01 điểm; Upcom tăng 0,28 điểm (+0,3%) lên mức 93,72 điểm.

Thanh khoản VN-Index hôm nay đạt 698,63 triệu cổ phiếu, tương đương 16.781 tỷ VND, giảm 27,61% so với phiên hôm trước và tăng 14,17% so với trung bình 5 phiên.

Về mức độ ảnh hưởng, VNM (+2,98%); GAS (+2,30%); VCB (+0,79%) là những mã có tác động tích cực nhất.

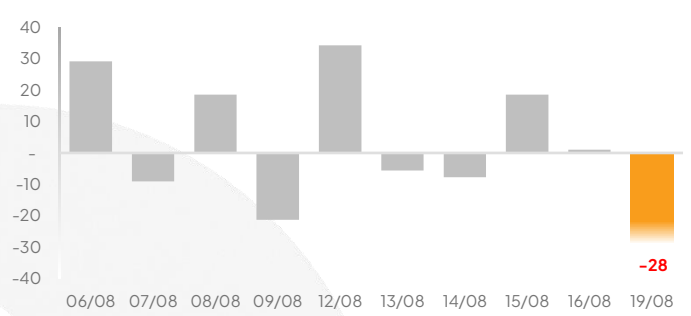
Khối ngoại bán ròng trên HOSE

Giá trị mua/bán ròng của Tổ chức nước ngoài VN-Index [tỷ VND]



Khối ngoại bán ròng trên HNX

Giá trị mua/bán ròng của Tổ chức nước ngoài HNX-Index [tỷ VND]

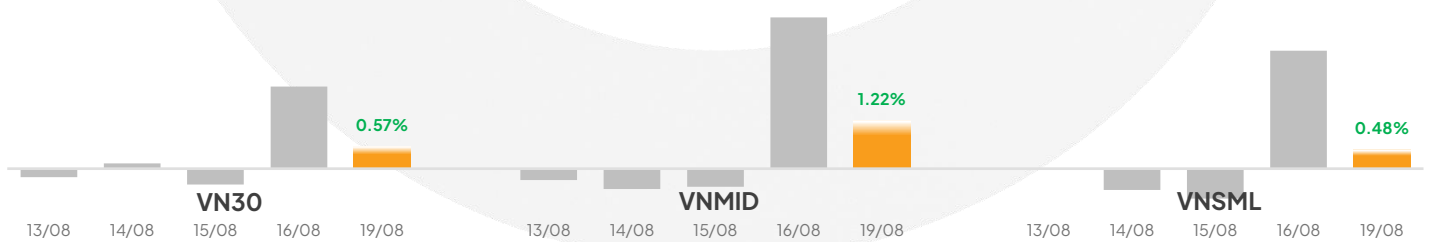


Khối ngoại bán ròng trong phiên đầu tuần hơn 311 tỷ đồng trên HOSE trong phiên hôm nay. Lực mua ròng tiếp tục tập trung ở cổ phiếu VNM và CTG theo sau là các cổ phiếu GAS, PC1, ... Ở chiều ngược lại, lực bán ròng tiếp tục tập trung ở cổ phiếu VHM, HPG, TCB...

Đà tích cực tiếp tục được duy trì từ phiên cuối tuần trước giúp VN-Index mở đầu phiên với 7 điểm và tiếp tục kết phiên tích cực ở mức 1.261,62. Có thể thấy phiên hôm nay lực mua rất tích cực, mặc dù trong phiên có điều chỉnh nhưng đã nhanh chóng vượt qua và mặt bằng cổ phiếu vẫn tốt. Về kỹ thuật, thị trường dao động quanh vùng 1.250-1.265 điểm, VN-Index đã lấy lại được các mốc hỗ trợ MA50 và 100 ngày. Trong quá trình hướng về đỉnh cũ, thị trường có thể gặp áp lực ở vùng 1.275 - 1.280 điểm, NĐT có thể tận dụng để cơ cấu lại danh mục. Nhìn chung, trong bối cảnh xu hướng tăng mới đang được củng cố và giữ vững, NĐT nên ưu tiên nắm giữ danh mục.

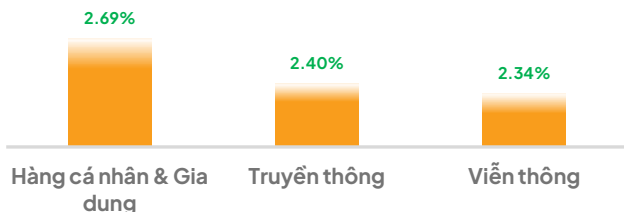
VN-Index có một phiên tích cực dẫn dắt bởi nhóm vốn hóa vừa

% Thay đổi 1 ngày của các nhóm chỉ số (%)



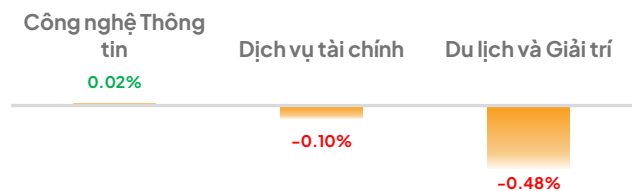
Ngành Hàng cá nhân & Gia dụng tăng mạnh ...

Top 3 ngành diễn biến tích cực nhất (%)



Ngành Du lịch và Giải trí suy giảm

Top 3 ngành tác động ít tích cực nhất (%)



Ngành Hàng cá nhân & Gia dụng tăng mạnh nhất trong các ngành, dẫn dắt bởi cổ phiếu PNJ tác động tích cực lên VN-Index 0,55 điểm. Theo sau là Ngành Truyền thông tiếp tục đà tăng với khối lượng giao dịch thấp nhất trong các ngành khi chiếm 0,09% thanh khoản và Ngành Viễn thông duy trì đà tăng từ phiên hôm trước. Ở chiều ngược lại, ngành Công nghệ thông tin dù duy trì được đà tăng nhưng lọt top 3 ngành tác động ít tích cực do không có nhiều thay đổi khi kết phiên. Ngành Dịch vụ tài chính giảm nhẹ dẫn dắt bởi các cổ phiếu SSI, VCI, ... Ngành Du lịch và Giải trí giảm mạnh nhất phiên, dẫn dắt bởi cổ phiếu HVN tác động tiêu cực nhất tới chỉ số VN-Index (-0,16 điểm).

THÔNG TIN VĨ MÔ, THỊ TRƯỜNG & DOANH NGHIỆP

Thông tin Vĩ mô & Thị trường

Du lịch phục hồi mạnh mẽ cùng với các bộ Luật mới chính thức có hiệu lực đang là lực đẩy để bất động sản du lịch nghỉ dưỡng phục hồi trở lại trong nửa cuối năm 2024.

Theo Cục Du lịch Quốc gia Việt Nam, tổng lượng khách quốc tế trong 7 tháng đầu năm 2024 đạt 9,98 triệu lượt, tăng 51% so với cùng kỳ năm 2023, tăng 1,9% so với cùng kỳ năm 2019 năm chưa xảy ra dịch Covid-19. Các thị trường khách quốc tế đến Việt Nam nhiều nhất gồm: Hàn Quốc, Trung Quốc, Đài Loan, Mỹ, Nhật, Úc, Ấn Độ, Campuchia, Malaysia....

Lũy kế lượng khách du lịch nội địa 7 tháng đầu năm 2024 ước đạt khoảng 79,5 triệu lượt. Cũng theo Cục Du lịch Quốc gia Việt Nam, tổng thu từ khách du lịch trong 7 tháng đầu năm 2024 ước đạt khoảng 513.300 tỷ đồng.

Hậu thuẫn lớn nhất cho bất động sản du lịch - nghỉ dưỡng trong năm 2024 đến từ cơ hội phục hồi và phát triển của ngành du lịch. Đó là chính sách nới lỏng visa tiếp tục phát huy tác dụng cùng với chính sách giảm 2% thuế VAT với nhóm hàng hóa dịch vụ, cùng nhiều chương trình xúc tiến hỗ trợ, triển lãm du lịch được tổ chức. Trong đó, loại hình căn hộ biển sẽ là điểm nhấn của phân khúc do vừa đáp ứng nhu cầu về sở hữu, vừa có thể khai thác cho thuê, tạo dòng tiền.

Ngoài ra, mức độ quan tâm với các loại hình bất động sản nghỉ dưỡng đã dần có sự cải thiện trong quý II/2024. Trong đó, so với quý I/2024, mức độ quan tâm với condotel đã tăng từ khoảng 5 điểm lên ngoài 20 điểm. Mức độ quan tâm với nhà phố biển đã tăng từ 60 điểm lên 100 điểm. Mức độ quan tâm với biệt thự biển cũng tăng từ khoảng 80 điểm của cuối năm 2023 lên mức 100 điểm trong quý II/2024. Điều này cho thấy mối quan tâm của giới đầu tư đã bắt đầu quay lại với thị trường.

Thông tin Doanh nghiệp

HAX: Thị trường chứng khoán Việt Nam trong phiên giao dịch đầu tuần diễn biến khá tích cực với sắc xanh phủ rộng. Không ngoại lệ, cổ phiếu HAX của CTCP Dịch vụ Ô tô Hàng Xanh (Haxaco) chứng kiến đà tăng mạnh. Phiên tăng trần giúp HAX chạm mức giá cao nhất trong vòng 1 tháng, qua đó tiến sát vùng đỉnh 2 năm. Haxaco được biết tới là đơn vị phân phối xe sang Mercedes - Benz tại Việt Nam. Đà tăng mạnh của cổ phiếu HAX được hỗ trợ từ kết quả kinh doanh khởi sắc trong quý 2/2024. Cụ thể, doanh thu thuần ghi nhận 1.123 tỷ đồng, tăng trưởng 41% so với cùng kỳ. Khấu trừ các chi phí, Ô tô Hàng Xanh báo lãi trước thuế đạt hơn 28 tỷ đồng, tăng 530% so với cùng kỳ 2023. Tính chung nửa đầu năm, lợi nhuận trước thuế của HAX ghi nhận hơn 69 tỷ đồng, tương ứng tăng tới 585% so với cùng kỳ. Bước sang năm 2024, Haxaco đặt kế hoạch lợi nhuận trước thuế hợp nhất đạt 200 tỷ đồng, gấp hơn 4 lần so với thực hiện của năm trước (48 tỷ đồng). Với kết quả đạt được, Haxaco đã thực hiện được 35% kế hoạch cả năm để ra sau 6 tháng.

PTC: Theo thông báo từ Sở Giao dịch Chứng khoán TPHCM (HOSE), cổ phiếu PTC của Công ty CP Đầu tư iCapital thoát diện cảnh báo từ ngày 20/8/2024. HOSE cho biết lợi nhuận sau thuế chưa phân phối đến ngày 30/6/2024 của Đầu tư iCapital là 14,14 tỷ đồng, căn cứ BCTC soát xét bán niên 2024, được rời diện cảnh báo theo quy định. Trước đó, cổ phiếu PTC bị đưa vào diện cảnh báo kể từ ngày 14/4/2023, do BCTC hợp nhất kiểm toán 2022 có lợi nhuận sau thuế chưa phân phối là số âm (-23,59 tỷ đồng). Điểm đáng lưu ý là tại BCTC soát xét bán niên 2024, Đầu tư iCapital chỉ có doanh thu thuần gần 9 triệu đồng, giảm mạnh so với cùng kỳ đạt 32 triệu đồng. Tuy nhiên, lãi ròng tới gần 11 tỷ đồng. Yếu tố giúp Công ty có mức lợi nhuận này nằm ở doanh thu tài chính, đạt gần 15 tỷ đồng, gấp gần 4 lần cùng kỳ. Trong đó, lợi nhuận từ kinh doanh chứng khoán chiếm gần 10,6 tỷ đồng (năm trước chỉ khoảng 1,4 tỷ đồng). Thời điểm 30/06/2024, Đầu tư iCapital đang đầu tư vào 11 mã cổ phiếu. Trong đó, 6 mã đang có lời so với đầu năm.

1/8 Trung Quốc – Công bố PMI sản xuất
Thực tế: 49,8; Kỳ trước: 51,8

Việt Nam – Công bố PMI sản xuất
Thực tế: 54,7; Kỳ trước: 54,7

2/8 Mỹ – Công bố số liệu tỷ lệ thất nghiệp T7 2024
Thực tế: 4,3; Kỳ trước: 4,1

9/8 TQ – Công bố CPI T7 2024
Thực tế: 0,2%; Kỳ trước: 0,5%

12/8 Cơ cấu danh mục quỹ ETF iShare MSCI Frontier and Select EM

14/8 Mỹ – Công bố CPI T7 2024
Thực tế: 2,9%; Kỳ trước: 3,0%

29/8 Việt Nam – Công bố số liệu kinh tế vĩ mô T8 2024

DANH MỤC KHUYẾN NGHỊ

STT	Mã cổ phiếu	Vị thế	Vùng mua	Ngày mua	Giá mua	Giá mục tiêu	Giá cắt lỗ	Ngày bán	Giá bán	+ / -
-----	-------------	--------	----------	----------	---------	--------------	------------	----------	---------	-------

Danh mục theo dõi

1	LPB	Theo dõi	28,1-29,2			32.500	27.200			
---	------------	----------	-----------	--	--	--------	--------	--	--	--

Danh mục cổ phiếu chạm điểm mua

1	ACB	Nắm giữ	23,2-24,0	24/7/24	23.800	28.000	22.400			0,8%
2	GAS	Nắm giữ	77,0-78,1	31/7/24	77.500	87.000	74.400			6,6%
3	MWG	Nắm giữ	62,5-64,5	31/7/24	63.500	75.000	57.500			8,7%
4	BAF	Nắm giữ	17,5-18,0	02/8/24	17.500	21.200	16.900			5,1%
5	FPT	Nắm giữ	118,0-124,0	06/8/24	120.000	149.000	113.000			8,8%
6	HAH	Nắm giữ	38,5-40,0	07/8/24	38.900	47.000	37.300			6,7%
7	VHC	Nắm giữ	66,5-68,5	9/8/24	68.400	82.000	64.200			5,3%
8	DCM	Nắm giữ	34,6-36,0	9/8/24	36.000	41.000	33.600			3,6%
9	BSR	Nắm giữ	21,6-22,7	9/8/24	22.600	24.500	21.000			6,6%
10	PVT	Nắm giữ	26,8-28,0	12/8/24	27.900	31.000	26.000			3,2%
11	CTG	Nắm giữ	30,2-31,5	13/8/24	31.400	36.000	29.300			3,5%
12	SAB	Nắm giữ	53,5-55,5	16/8/2024	55.500	62.000	51.500			1,4%
13	DGW	Nắm giữ	57,0-59,0	16/8/2024	59.000	67.000	55.100			2,5%
14	MSN	Nắm giữ	75,0-77,0	19/8/2024	77.100	89.500	72.700			0,9%

DANH MỤC CỔ PHIẾU ĐÃ THỰC HIỆN GẦN ĐÂY

STT	Mã cổ phiếu	Vị thế	Vùng mua	Ngày mua	Giá mua	Giá mục tiêu	Giá cắt lỗ	Ngày bán	Giá bán	+ / -
1	BCM	Chốt lời	62,0-66,8	22/7/24	66.300	72.500	59.900	01/8/24	72.500	9,4%
2	HPG	Cắt lỗ	27,3-28,4	23/7/24	27.800	35.000	26.400	01/8/24	27.600	-0,7%
3	ACV	Cắt lỗ	111,5-117,5	30/7/24	115.000	138.000	108.800	05/8/24	110.000	-4,3%
4	PHP	Cắt lỗ	25,5-26,8	25/7/24	26.800	30.000	24.800	05/8/24	26.000	-3,0%
5	BCM	Chốt lời	65,0-67,0	06/8/24	66.700	72.500	62.700	12/8/24	72.500	8,7%
6	TNG	Chốt lời	23,0-24,5	26/7/24	24.300	27.000	21.800	12/8/24	27.700	14,4%

Email: research@lpbs.com.vn

Website: [Công Ty Cổ Phần Chứng Khoán LPBank \(lpbs.com.vn\)](http://www.CongTyCoPhanChungKhoanLPBank(lpbs.com.vn))

Mở tài khoản LPBS tại:



Miễn trừ trách nhiệm:

Các thông tin, số liệu thống kê tại báo cáo này được LPBS lập dựa trên nguồn thông tin chính thống và đáng tin cậy tại thời điểm LPBS phát hành báo cáo. Báo cáo được lập với mục đích cung cấp thông tin khái quát về thị trường, dự báo và cảnh báo được sử dụng làm thông tin tham khảo trong nội bộ LPBS và thông tin tham khảo cho nhà đầu tư.

Các ý kiến tại báo cáo được đưa ra sau khi đã được cẩn thận xem xét kỹ càng dựa trên những thông tin mà cá nhân chúng tôi đánh giá là tốt nhất tại thời điểm thu nhập được. Báo cáo này có giá trị tham khảo và không nên được giải như một lời đề nghị mua hay bán bất cứ chứng khoán nào. LPBS được miễn trừ trách nhiệm đối với thiệt hại hoặc sự kiện bị coi là thiệt hại do sử dụng nội dung trong báo cáo này.

Bản quyền báo cáo thuộc về LPBS, mọi hành vi trích dẫn, sao chép, sửa đổi, phát hành báo cáo là vi phạm bản quyền nếu chưa được sự đồng ý bằng văn bản của LPBS.