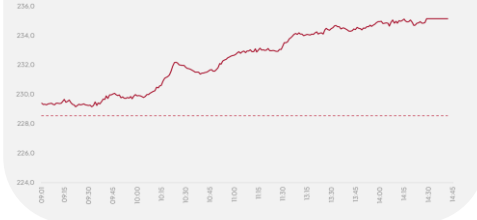
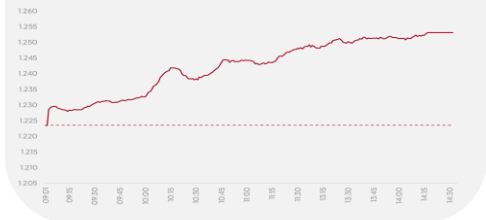


TĂNG MẠNH PHIÊN CUỐI TUẦN

VN-Index
 ID 28,67 1.252,23
 YTD 122,30 2,34%
 GTGD (tỷ đồng) 23.014
 NĐTNN- GT ròng (tỷ đồng) (75,20)
 Vốn hóa (Tỷ đồng) 5.154.863

HNX-Index
 ID 4,61 235,15
 YTD 4,11 2,89%
 GTGD (tỷ đồng) 1.897
 NĐTNN- GT ròng (tỷ đồng) 0,72
 Vốn hóa (Tỷ đồng) 325.450

Upcom-Index
 ID 1,26 93,44
 YTD 6,40 1,37%
 GTGD (tỷ đồng) 9.388
 NĐTNN- GT ròng (tỷ đồng) (12,18)
 Vốn hóa (Tỷ đồng) 1.460.139



28

413

39

41

NHẬN ĐỊNH THỊ TRƯỜNG

Diễn biến thị trường: Kết phiên giao dịch, VN-Index tăng 28,67 điểm (2,34%) lên mức 1.252,23 điểm; HNX-Index tăng 6,61 điểm (+2,89%) lên mức 235,15 điểm; Upcom tăng 1,26 điểm (+1,36%) lên mức 93,44 điểm. Thanh khoản VN-Index hôm nay đạt 964,06 triệu cổ phiếu, tương đương 23.014 tỷ VND, tăng 94,16% so với phiên hôm trước và tăng 79,96% so với trung bình 5 phiên.

Khối ngoại quay lại bán ròng hơn 75 tỷ đồng trên HOSE. Lực bán ròng tập trung ở cổ phiếu VHM, HPG, TCB... Ở phía ngược lại, lực mua ròng tập trung ở các cổ phiếu MWG, CTG, DIG...

Chiến lược giao dịch: Thị trường có phiên giao dịch dẫn dắt bởi nhóm vốn hóa lớn, sau đó đà tăng lan rộng ở hầu hết các nhóm ngành. Thị trường điều chỉnh với thanh khoản tăng mạnh khiến VN-Index bứt phá lên vùng 1.250 điểm. Dù khối ngoại quay lại bán ròng nhưng số lượng không nhiều. Trong ngắn hạn, VN-Index cần có giai đoạn đi ngang quanh kháng cự 1.260 để hấp thu áp lực chốt lãi và tích lũy lại lực mua mới. Các nhịp điều chỉnh trong phiên sẽ là cơ hội để NĐT gia tăng lại tỷ trọng cổ phiếu.

Về kỹ thuật, thị trường vượt mốc 1.250 điểm và lấy lại mốc MA10, MA20 ngày, các chỉ báo kỹ thuật khác đều nằm trong vùng an toàn cho xu hướng mua. Do vậy, các nhịp điều chỉnh trong phiên là hoạt động chốt lời thuận tụy và tạo cơ hội cho dòng tiền đến sau.

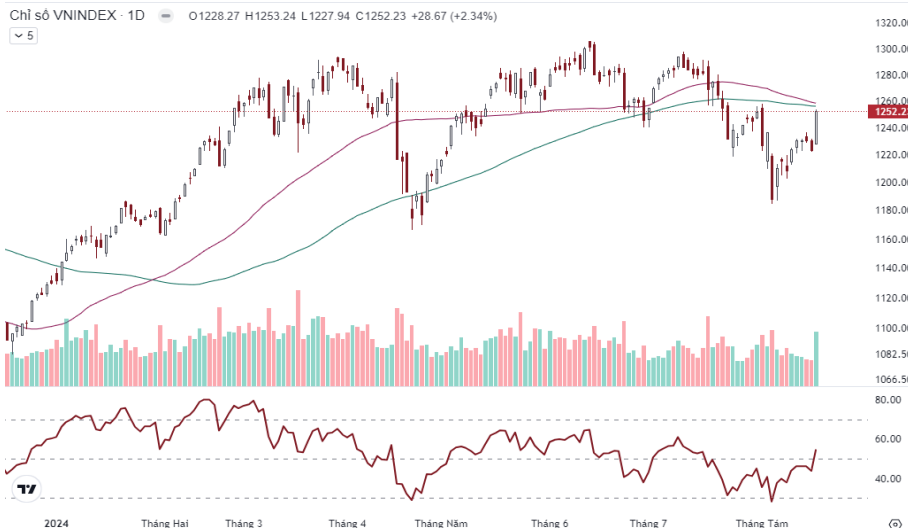
Top mã CP NN mua ròng (tỷ VND)

Mã CP	Giá trị	Giá	%Δ
MWG	101,60	69,00	4,70
CTG	67,10	32,50	2,04
DIG	67,05	23,75	6,98
MSN	63,19	77,30	3,07
VCI	50,42	46,75	5,41

Top mã CP NN bán ròng (tỷ VND)

Mã CP	Giá trị	Giá	%Δ
VHM	313,61	38,40	1,45
HPG	180,45	25,60	1,59
TCB	108,30	21,45	1,42
HSG	56,61	20,35	3,83
VPB	49,45	18,40	2,22

ĐỒ THỊ KỸ THUẬT VNINDEX



Chỉ báo kỹ thuật	Giá trị	Hành động
Xu hướng ngày	-	Tăng
Xu hướng tuần	-	Tăng
Xu hướng tháng	-	Tăng
RSI 14	54,44	Mua
MFI	53,38	Mua
MA10	1.221,30	Mua
MA20	1.231,00	Mua
MA50	1.258,24	Quan sát
MA100	1.255,94	Quan sát

NHỊP ĐẬP THỊ TRƯỜNG

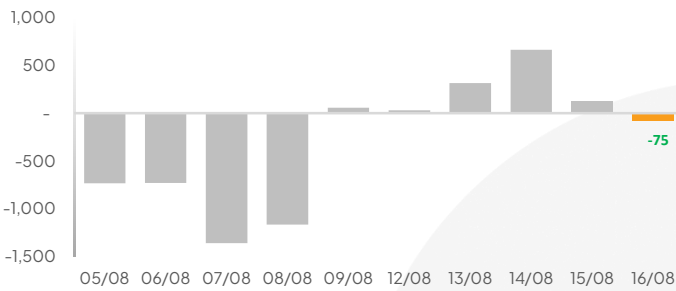
VN-Index tăng 28,67 điểm (2,34%) lên mức 1.252,23 điểm; HNX-Index tăng 6,61 điểm (+2,89%) lên mức 235,15 điểm; Upcom tăng 1,26 điểm (+1,36%) lên mức 93,44 điểm.

Thanh khoản VN-Index hôm nay đạt 964,06 triệu cổ phiếu, tương đương 23.014 tỷ VND, tăng 94,16% so với phiên hôm trước và tăng 79,96% so với trung bình 5 phiên.

Về mức độ ảnh hưởng, GVR (+5,82%); BID (+1,82%); MWG (+4,70%) là những mã có tác động tích cực nhất.

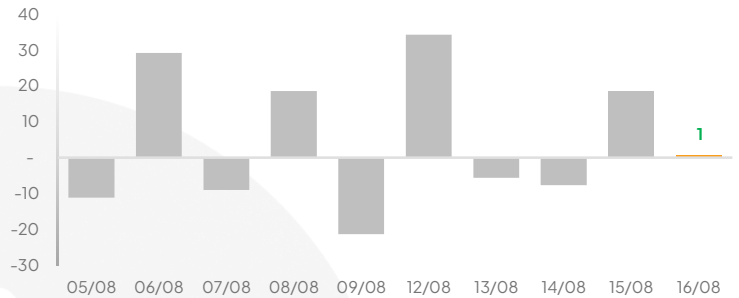
Khối ngoại mua ròng trên HOSE

Giá trị mua/bán ròng của Tổ chức nước ngoài VN-Index [tỷ VND]



Khối ngoại mua ròng trên HNX

Giá trị mua/bán ròng của Tổ chức nước ngoài HNX-Index [tỷ VND]



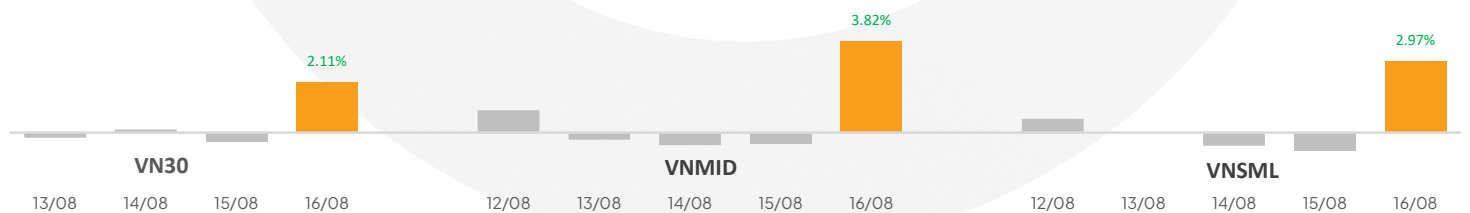
Khối ngoại quay lại bán ròng hơn 75 tỷ đồng trên HOSE trong phiên hôm nay. Lực bán ròng tập trung ở cổ phiếu VHM, HPG, TCB... Ở phía ngược lại, lực mua ròng tập trung ở các cổ phiếu MWG, CTG, DIG...

VN-Index bùng nổ theo đà phục hồi về mức 1.252,23 cùng thanh khoản tăng mạnh. Điểm sáng của phiên hôm nay đến từ nhóm ngành Bất động sản, nhóm này tăng mạnh ngay từ khi thị trường mở cửa tác động tích cực đến nhiều nhóm ngành khác. Mặc dù khối ngoại quay lại bán ròng, tuy nhiên lực bán nhẹ nên không làm ảnh hưởng nhiều đến sự tăng trưởng của phiên giao dịch.

Về kỹ thuật, thị trường vượt mốc 1.250 điểm và lấy lại mốc MA10, MA20 ngày, các chỉ báo kỹ thuật khác đều nằm trong vùng an toàn cho xu hướng mua. Do vậy, các nhịp điều chỉnh trong phiên là hoạt động chốt lời thuần túy và tạo cơ hội cho dòng tiền đến sau. Trong ngắn hạn, VN-Index cần có giai đoạn đi ngang quanh kháng cự 1.260 để hấp thu áp lực chốt lãi và tích lũy lại lực mua mới. Các nhịp điều chỉnh trong phiên sẽ là cơ hội để NĐT gia tăng lại tỷ trọng cổ phiếu. Nhìn chung, NĐT có thể gia tăng tỷ trọng khi thị trường vượt cản thành công với sự đồng thuận cao giữa các nhóm cổ phiếu thành phần.

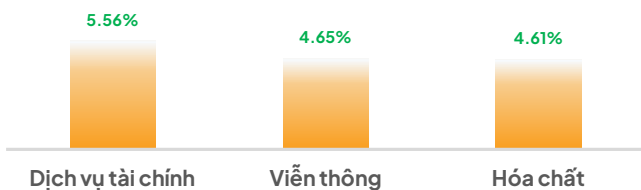
VN-Index có một phiên tích cực dẫn dắt bởi nhóm vốn hóa lớn

% Thay đổi 1 ngày của các nhóm chỉ số (%)



Ngành Dịch vụ tài chính tăng mạnh ...

Top 3 ngành diễn biến tích cực nhất (%)



Ngành Thực phẩm và đồ uống tăng nhẹ nhất

Top 3 ngành tác động ít tích cực nhất (%)



Ngành Dịch vụ tài chính hôm nay là ngành duy trì được đà tăng mạnh nhất trong phiên hôm nay cùng với khối lượng giao dịch ("KLGD") cao chiếm 5,56% thanh khoản cả phiên đạt gần 209 triệu cổ phiếu. Ngành Viễn thông tăng mạnh thứ 2, tiếp theo sau là Ngành Hóa chất với thanh khoản hơn 44 triệu cổ phiếu. Ở chiều ngược lại, Ngành Thực phẩm và đồ uống tăng nhẹ nhất phiên hôm nay, theo sau là ngành Ô tô và phụ tùng đứng thứ 2 với mức tăng 1,31%. Ngành Điện, nước và xăng dầu khí đốt cũng duy trì đà tăng ở hầu hết các mã cổ phiếu dù tác động vào chỉ số khá khiêm tốn.

THÔNG TIN VĨ MÔ, THỊ TRƯỜNG & DOANH NGHIỆP

Thông tin Vĩ mô & Thị trường

Doanh nghiệp Hoa Kỳ muốn áp thuế hồi tố đối với tấm pin mặt trời nhập từ Việt Nam, Thái Lan

Theo Reuters đưa tin, các nhà sản xuất này cáo buộc Việt Nam và Thái Lan có hành vi không công bằng trong thương mại với giá trị hàng hóa lên đến hàng tỷ đô la.

Tháng 5 vừa qua, Bộ Thương mại Hoa Kỳ đã bắt đầu điều tra các tấm pin mặt trời silicon và các sản phẩm liên quan được sản xuất tại Việt Nam, Thái Lan, Malaysia và Campuchia. Các nhà sản xuất trong nước cáo buộc rằng các sản phẩm này được bán tại thị trường Mỹ với giá rẻ bất thường và nhận được trợ cấp từ Trung Quốc, nơi nhiều nhà sản xuất đã thiết lập cơ sở sản xuất.

Trong khiếu nại gần đây nhất, các nhà sản xuất tấm pin mặt trời tại Hoa Kỳ đã báo cáo rằng lượng nhập khẩu các tấm pin mặt trời từ Việt Nam và Thái Lan đã tăng vọt, lần lượt là 39% và 17% trong quý hai so với quý đầu tiên. Nguyên nhân được cho là do hai nước này đã tăng cường xuất khẩu sang Hoa Kỳ để tránh mức thuế có thể sẽ được áp đặt.

Về mặt giá trị đô la, doanh số xuất khẩu từ Việt Nam sang Hoa Kỳ đã tăng vọt trong những tháng gần đây. Dữ liệu thương mại của Hoa Kỳ cho thấy vào tháng Tư, lượng hàng nhập khẩu đã đạt mức kỷ lục là hơn 680 triệu đô la, chiếm hơn một nửa tổng lượng hàng nhập khẩu của tháng đó, và vẫn duy trì mức cao hơn nhiều so với mức trung bình hàng tháng trong tháng Năm và tháng Sáu. Trong khi đó, lượng hàng xuất khẩu tính theo đô la từ Thái Lan, Malaysia và Campuchia lại có xu hướng chậm lại.

Thông tin Doanh nghiệp

NHA: Lãi tăng mạnh nhờ bất động sản, cổ phiếu biến động lớn. Kết thúc 6 tháng đầu năm, lợi nhuận trước thuế của NHA đạt trên 51,4 tỷ đồng và sau thuế là 41,1 tỷ đồng. Đây là mức tăng đột biến so với cùng kỳ. Theo đó, các con số của kỳ trước lần lượt là 1,1 tỷ đồng và 810 triệu đồng. Đóng góp vào lợi nhuận sau thuế 6 tháng đầu năm 2024 của quý 1 là trên 11,8 tỷ đồng, quý 2 là trên 29,3 tỷ đồng. Tìm hiểu cho thấy, hiện NHA đang triển khai các dự án bất động sản như: Dự án tổ hợp khách sạn TMDV và siêu thị kết hợp với văn phòng cho thuê tại Khu đô thị Hòa Mạc; Dự án Đầu tư xây dựng nhà xưởng cho thuê tại phường Châu Giang, thị xã Duy Tiên; Dự án Khu nhà ở Tân Hà. Từ đầu năm tới nay, CP NHA biến động khá lớn. Sau khi tạo đáy ở mức 16.000 đồng/CP vào nửa cuối tháng 4/2024, CP này đã tăng mạnh lên mức 33.400đ/CP vào tháng 6/2024. Tính từ mức đỉnh tháng 6, đến nay CP NHA đã giảm gần 32%

NAB: Nam A Bank hút thêm 500 tỷ đồng từ kênh trái phiếu. Theo đó, ngày 12/8/2024, Nam A Bank đã phát hành thành công 5.000 trái phiếu mã NABL2427005 với mệnh giá 100 triệu đồng/trái phiếu. Tổng giá trị phát hành là 500 tỷ đồng, kỳ hạn 3 năm, dự kiến đáo hạn ngày 12/8/2027. Các thông tin khác về trái chủ, nội dung phát hành,.. không được công bố. Tuy nhiên, theo thông tin từ HNX, lô trái phiếu này có lãi suất 5,8%/năm. Đây là lô trái phiếu thứ 5 được Nam A Bank phát hành trong năm nay, tổng số tiền mà ngân hàng này huy động thành công từ trái phiếu là 2.960 tỷ đồng. Tính riêng trong tháng 7, ngân hàng này có 2 đợt phát hành thành công 10.000 trái phiếu mã NABL2427004 và 2.000 trái phiếu mã NABL243003, mệnh giá mỗi trái phiếu là 100 triệu đồng. Ở chiều ngược lại, Nam A Bank cũng tiến hành mua lại 4 lô trái phiếu trong năm nay. Lần gần nhất là vào ngày 1/7 vừa qua, ngân hàng này đã mua lại 710 tỷ đồng trái phiếu trước hạn của 2 lô NABL2329002 và NABL2329003 cùng được phát hành vào tháng 6/2023 và có kỳ hạn 6 năm.

TNH: Gia hạn khoản nợ với lãnh đạo đến tháng 3/2025. Mới đây, tập đoàn công bố việc ký phụ lục hợp đồng gia hạn thời gian vay vốn các thành viên HĐQT để trả nợ trái phiếu đã phát hành năm 2020. Số tiền vay 92 tỷ đồng và thời hạn gia hạn đến 31/3/2025. Hai bên gia hạn hợp đồng vay để tập đoàn thực hiện xong thủ tục phát hành cổ phiếu theo Nghị quyết ĐHĐCĐ thường niên năm 2023 và bố trí nguồn vốn trả nợ theo hợp đồng đã ký. Theo kế hoạch, công ty sẽ chào bán 15,2 triệu cổ phiếu cho cổ đông hiện hữu với giá 10.000 đồng/cp để huy động tiền trả nợ và bổ sung vốn lưu động. Trong đó, công ty dùng 92 tỷ để trả các cá nhân.

1/8 **Trung Quốc – Công bố PMI sản xuất**
Thực tế: 49,8; Kỳ trước: 51,8

Việt Nam – Công bố PMI sản xuất
Thực tế: 54,7; Kỳ trước: 54,7

2/8 **Mỹ – Công bố số liệu tỷ lệ thấp nghiệp T7 2024**
Thực tế: 4,3; Kỳ trước: 4,1

9/8 **TQ – Công bố CPI T7 2024**
Thực tế: 0,2%; Kỳ trước: 0,5%

12/8 **Cơ cấu danh mục quỹ ETF iShare MSCI Frontier and Select EM**

14/8 **Mỹ – Công bố CPI T7 2024**
Thực tế: 2,9%; Kỳ trước: 3,0%

29/8 **Việt Nam – Công bố số liệu kinh tế vĩ mô T8 2024**

DANH MỤC KHUYẾN NGHỊ

STT	Mã cổ phiếu	Vị thế	Vùng mua	Ngày mua	Giá mua	Giá mục tiêu	Giá cắt lỗ	Ngày bán	Giá bán	+ / -
-----	-------------	--------	----------	----------	---------	--------------	------------	----------	---------	-------

Danh mục theo dõi

1	LPB	Theo dõi	28,1-29,2			32.500	27.200			
---	------------	----------	-----------	--	--	--------	--------	--	--	--

Danh mục cổ phiếu chạm điểm mua

1	ACB	Nắm giữ	23,2-24,0	24/7/24	23.800	28.000	22.400			0,8%
2	GAS	Nắm giữ	77,0-78,1	31/7/24	77.500	87.000	74.400			6,6%
3	MWG	Nắm giữ	62,5-64,5	31/7/24	63.500	75.000	57.500			8,7%
4	BAF	Nắm giữ	17,5-18,0	02/8/24	17.500	21.200	16.900			5,1%
5	FPT	Nắm giữ	118,0-124,0	06/8/24	120.000	149.000	113.000			8,8%
6	HAH	Nắm giữ	38,5-40,0	07/8/24	38.900	47.000	37.300			6,7%
7	VHC	Nắm giữ	66,5-68,5	9/8/24	68.400	82.000	64.200			5,3%
8	DCM	Nắm giữ	34,6-36,0	9/8/24	36.000	41.000	33.600			3,6%
9	BSR	Nắm giữ	21,6-22,7	9/8/24	22.600	24.500	21.000			6,6%
10	PVT	Nắm giữ	26,8-28,0	12/8/24	27.900	31.000	26.000			3,2%
11	CTG	Nắm giữ	30,2-31,5	13/8/24	31.400	36.000	29.300			3,5%
12	SAB	Nắm giữ	53,5-55,5	16/8/2024	55.500	62.000	51.500			1,4%
13	DGW	Nắm giữ	57,0-59,0	16/8/2024	59.000	67.000	55.100			2,5%

DANH MỤC CỔ PHIẾU ĐÃ THỰC HIỆN GẦN ĐÂY

STT	Mã cổ phiếu	Vị thế	Vùng mua	Ngày mua	Giá mua	Giá mục tiêu	Giá cắt lỗ	Ngày bán	Giá bán	+ / -
1	BCM	Chốt lời	62,0-66,8	22/7/24	66.300	72.500	59.900	01/8/24	72.500	9,4%
2	HPG	Cắt lỗ	27,3-28,4	23/7/24	27.800	35.000	26.400	01/8/24	27.600	-0,7%
3	ACV	Cắt lỗ	111,5-117,5	30/7/24	115.000	138.000	108.800	05/8/24	110.000	-4,3%
4	PHP	Cắt lỗ	25,5-26,8	25/7/24	26.800	30.000	24.800	05/8/24	26.000	-3,0%
5	BCM	Chốt lời	65,0-67,0	06/8/24	66.700	72.500	62.700	12/8/24	72.500	8,7%
6	TNG	Chốt lời	23,0-24,5	26/7/24	24.300	27.000	21.800	12/8/24	27.700	14,4%

Email: research@lpbs.com.vn

Website: [Công Ty Cổ Phần Chứng Khoán LPBank \(lpbs.com.vn\)](http://www.CongTyCoPhanChungKhoanLPBank(lpbs.com.vn))

Mở tài khoản LPBS tại:



Miễn trừ trách nhiệm:

Các thông tin, số liệu thống kê tại báo cáo này được LPBS lập dựa trên nguồn thông tin chính thống và đáng tin cậy tại thời điểm LPBS phát hành báo cáo. Báo cáo được lập với mục đích cung cấp thông tin khái quát về thị trường, dự báo và cảnh báo được sử dụng làm thông tin tham khảo trong nội bộ LPBS và thông tin tham khảo cho nhà đầu tư.

Các ý kiến tại báo cáo được đưa ra sau khi đã được cẩn thận xem xét kỹ càng dựa trên những thông tin mà cá nhân chúng tôi đánh giá là tốt nhất tại thời điểm thu nhập được. Báo cáo này có giá trị tham khảo và không nên được giải như một lời đề nghị mua hay bán bất cứ chứng khoán nào. LPBS được miễn trừ trách nhiệm đối với thiệt hại hoặc sự kiện bị coi là thiệt hại do sử dụng nội dung trong báo cáo này.

Bản quyền báo cáo thuộc về LPBS, mọi hành vi trích dẫn, sao chép, sửa đổi, phát hành báo cáo là vi phạm bản quyền nếu chưa được sự đồng ý bằng văn bản của LPBS.