

# ĐIỀU CHỈNH CUỐI PHIÊN

## VN-Index

ID **1.223,56**  
 (6,80) (0,55%)  
 YTD 93,63 8,3%  
 GTGD (tỷ đồng) 11.541  
 NĐTNN- GT ròng (tỷ đồng) 119,91  
 Vốn hóa (Tỷ đồng) 5.037.499



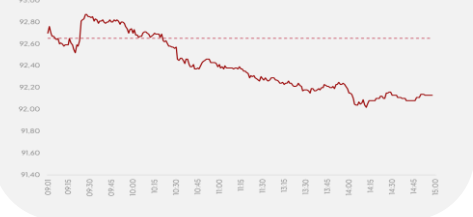
## HNX-Index

ID **228,54**  
 (1,14) (0,50%)  
 YTD (2,50) (1,08%)  
 GTGD (tỷ đồng) 814,59  
 NĐTNN- GT ròng (tỷ đồng) (18,55)  
 Vốn hóa (Tỷ đồng) 316.598



## Upcom-Index

ID **92,18**  
 (0,47) (0,51%)  
 YTD 5,14 5,9%  
 GTGD (tỷ đồng) 582,51  
 NĐTNN- GT ròng (tỷ đồng) (4,09)  
 Vốn hóa (Tỷ đồng) 1.426.911



5 109 64 301 3

## NHẬN ĐỊNH THỊ TRƯỜNG

**Diễn biến thị trường:** Kết phiên giao dịch, VN-Index giảm 6,80 điểm (-0,55%) về mức 1.223,56 điểm; HNX-Index giảm 1,14 điểm (-0,5%) về mức 228,54 điểm; Upcom giảm 0,47 điểm (-0,5%) về mức 92,18 điểm. Thanh khoản VN-Index hôm nay đạt 497,06 triệu cổ phiếu, tương đương 11.541 tỷ VND, giảm 2,0% so với phiên hôm trước và giảm 15,55% so với trung bình 5 phiên.

Khối ngoại tiếp tục mua ròng gần 120 tỷ đồng trên HOSE. Lực mua ròng tập trung ở cổ phiếu VNM, FPT, CTG... Ở phía ngược lại, lực bán ròng tập trung ở các cổ phiếu VHM, TCB, HPG...

**Chiến lược giao dịch:** Thị trường có phiên giao dịch dẫn dắt bởi nhóm vốn hóa nhỏ, tuy vậy nhóm này lại không tác động nhiều đến chỉ số chung. Thị trường điều chỉnh với thanh khoản thấp khiến VN-Index không thể bứt phá khỏi vùng 1.230 điểm. Tuy nhiên khối ngoại tiếp tục mua ròng khá tích cực. Thị trường có khả năng sẽ tiếp tục duy trì mức thanh khoản yếu trong phiên cuối tuần. NĐT cần cẩn trọng quan sát, ưu tiên giải ngân những mã có KQKD quý 2 và triển vọng cuối năm tích cực, tránh bị nhiễu bởi những nhịp rung lắc.

**Về kỹ thuật,** thị trường tiếp tục dao động quanh vùng 1.220-1.240 điểm, vẫn giữ được mốc hỗ trợ quan trọng MA50 và MA100 ngày, các chỉ báo kỹ thuật đang tích lũy trở lại.

## Top mã CP NN mua ròng (tỷ VND)

Mã CP	Giá trị	Giá	%Δ
VNM	103,15	73,80	-0,27
FPT	79,21	128,70	-0,62
CTG	63,67	31,85	0,16
GMD	28,87	79,20	0,51
DGW	28,02	58,80	0,00

## Top mã CP NN bán ròng (tỷ VND)

Mã CP	Giá trị	Giá	%Δ
VHM	105,63	37,85	1,75
TCB	73,61	21,15	-0,24
HPG	40,18	40,18	-0,98
QNS	20,24	20,24	-1,00
MSN	18,32	18,32	-1,96

## ĐỒ THỊ KỸ THUẬT VNINDEX



Chỉ báo kỹ thuật	Giá trị	Hành động
Xu hướng ngày	-	Tăng
Xu hướng tuần	-	Tăng
Xu hướng tháng	-	Tăng
RSI 14	47,04	Quan sát
MFI	58,52	Quan sát
MA10	1.256,17	Quan sát
MA20	1.251,39	Quan sát
MA50	1.200,55	Mua
MA100	1.141,74	Mua

NHỊP ĐẬP THỊ TRƯỜNG

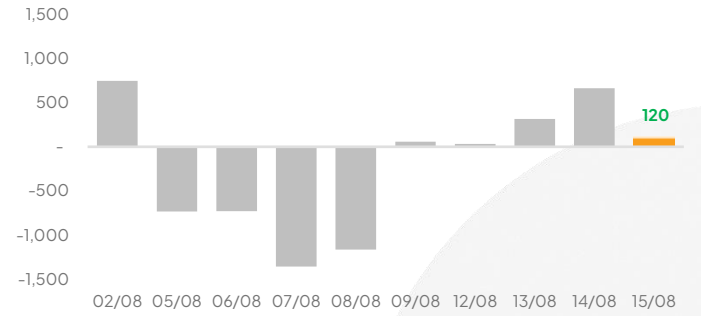
VN-Index giảm 6,80 điểm (-0,55%) về mức 1.223,56 điểm; HNX-Index giảm 1,14 điểm (-0,5%) về mức 228,54 điểm; Upcom giảm 0,47 điểm (-0,5%) về mức 92,18 điểm.

Thanh khoản VN-Index hôm nay đạt 497,06 triệu cổ phiếu, tương đương 11.541 tỷ VND, giảm 2,0% so với phiên hôm trước và giảm 15,55% so với trung bình 5 phiên.

Về mức độ ảnh hưởng, GVR (-2,25%); BID (-0,85%); VCB (-0,45%) là những mã có tác động tiêu cực nhất.

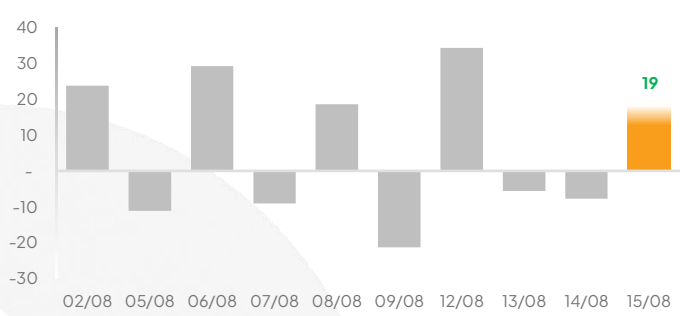
Khối ngoại mua ròng trên HOSE

Giá trị mua/bán ròng của Tổ chức nước ngoài VN-Index [tỷ VND]



Khối ngoại mua ròng trên HNX

Giá trị mua/bán ròng của Tổ chức nước ngoài HNX-Index [tỷ VND]

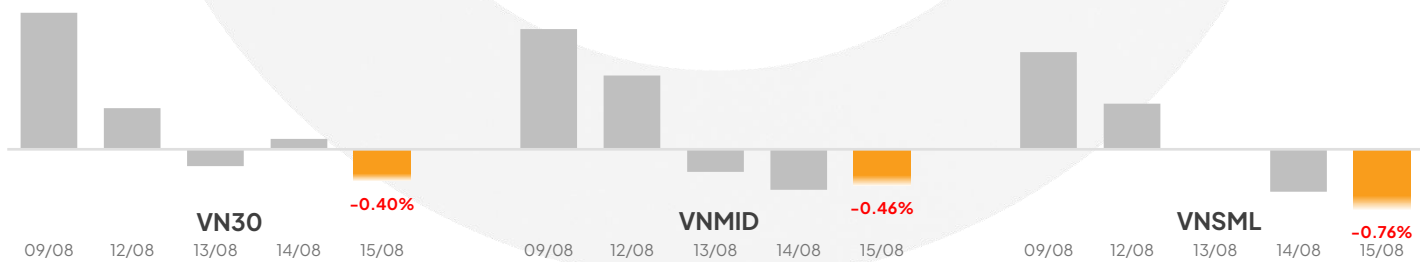


Khối ngoại mua ròng gần 120 tỷ đồng trên HOSE trong phiên hôm nay. Lực mua ròng tiếp tục tập trung ở cổ phiếu VNM theo sau là các cổ phiếu FPT, CTG, ... Ở chiều ngược lại, lực bán ròng tiếp tục tập trung ở cổ phiếu VHM, TCB, HPG...

VN-Index điều chỉnh về mức 1.223,56 cùng thanh khoản yếu ớt làm thị trường không thể bứt phá vùng kháng cự 1.230 điểm. Điểm sáng của phiên hôm nay đến từ nhóm vốn hóa nhỏ, tuy vậy nhóm này lại không tác động nhiều đến chỉ số chung. Bên cạnh đó, dòng vốn khối ngoại vẫn tích cực, dòng tiền xoay chuyển tìm cơ hội ở nhóm cổ phiếu mới. Về kỹ thuật, thị trường tiếp tục dao động quanh vùng 1.220-1.240 điểm, vẫn giữ được mốc hỗ trợ quan trọng MA50 và MA100 ngày, các chỉ báo kỹ thuật đang tích lũy trở lại. Do cơ hội vẫn đến ở các nhóm cổ phiếu riêng lẻ, trong kịch bản tích cực nếu chỉ số vượt được ngưỡng 1.230 điểm sẽ giúp thanh khoản quay lại, qua đó NĐT có thể gia tăng tỷ trọng. Tuy nhiên, trong bối cảnh hiện tại, NĐT cần cẩn trọng quan sát, ưu tiên giải ngân những mã có KQKD quý 2 và triển vọng cuối năm tích cực, tránh bị nhiễu bởi những nhịp rung lắc.

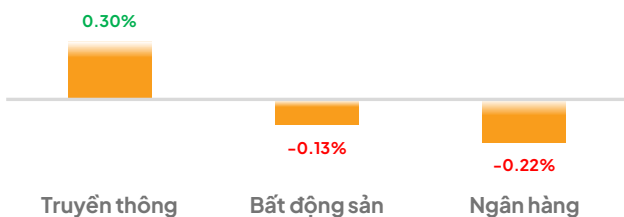
VN-Index có một phiên tiêu cực dẫn dắt bởi nhóm vốn hóa nhỏ

% Thay đổi 1 ngày của các nhóm chỉ số (%)



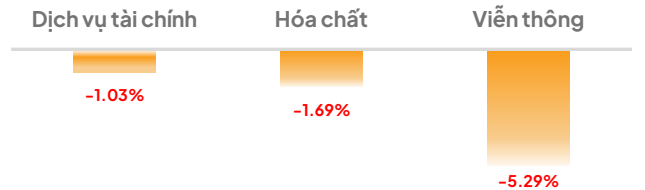
Ngành Truyền thông tăng mạnh ...

Top 3 ngành diễn biến tích cực nhất (%)



Ngành Viễn thông giảm mạnh

Top 3 ngành tác động ít tích cực nhất (%)



Ngành Truyền thông hôm nay là ngành duy trì được đà tăng duy nhất trong phiên hôm nay nhưng với khối lượng giao dịch ("KLGD") thấp nhất phiên chiếm 0,17% thanh khoản cả phiên. Ngành Bất động sản giảm nhẹ nhờ vào đà tăng mạnh của cổ phiếu VHM duy trì từ phiên hôm trước, tiếp theo sau là Ngành Ngân hàng với KLGD lớn nhất phiên hôm nay (23,82%) dẫn dắt bởi cổ phiếu LPB. Ở chiều ngược lại, Ngành Viễn thông quay đầu giảm mạnh nhất phiên hôm nay, theo sau là ngành Hóa chất chịu tác động tiêu cực bởi cổ phiếu GVR. Ngành Dịch vụ tài chính duy trì đà giảm nhẹ nhưng vẫn lọt vào top ngành tác động ít tích cực tới thị trường.

**THÔNG TIN VĨ MÔ, THỊ TRƯỜNG & DOANH NGHIỆP**

**Thông tin Vĩ mô & Thị trường**

**Doanh số bán lẻ của Trung Quốc tăng trưởng cao hơn dự kiến vào tháng 7, trong khi sản xuất công nghiệp không đạt dự báo, theo Cục Thống kê Quốc gia Trung Quốc.**

Doanh số bán lẻ tăng 2,7% vào tháng 7 so với cùng kỳ năm ngoái, vượt qua dự báo tăng trưởng 2,6% theo cuộc thăm dò của Reuters. Không tính ô tô, doanh số bán lẻ tăng lên 3,6% so với cùng kỳ năm ngoái vào tháng 7, từ mức 3% vào tháng 6, Bruce Pang, nhà kinh tế trưởng và giám đốc nghiên cứu của Greater China tại JLL chỉ ra. Sản lượng công nghiệp tăng 5,1% vào tháng 7 so với cùng kỳ năm ngoái, thấp hơn dự báo của cuộc thăm dò là 5,2%. Đầu tư tài sản cố định trong bảy tháng đầu năm tăng 3,6%, thấp hơn mức tăng trưởng 3,9% mà các nhà phân tích dự đoán.

Trong đầu tư tài sản cố định, lực cản từ bất động sản trở nên tồi tệ hơn, giảm 10,2% so với cùng kỳ năm trước tính đến tháng 7, so với mức giảm 10,1% tính đến tháng 6. Cơ sở hạ tầng và các thành phần sản xuất cũng chậm lại trong năm tính đến tháng 7 so với tháng 6. Sự thiếu hụt trong đầu tư tài sản cố định cho thấy "sự kéo dài từ điều kiện thời tiết bất lợi và đầu tư bất động sản vẫn còn ảm đạm đã bù đắp hơn cả sự thúc đẩy từ việc nới lỏng chính sách từng phần đang diễn ra", các nhà phân tích của Goldman Sachs cho biết trong một báo cáo.

Ngân hàng trung ương Trung Quốc đã bơm tiền mặt thông qua một công cụ trái phiếu ngắn hạn vào thứ năm và cho biết họ sẽ thực hiện việc đảo nợ trung hạn vào cuối tháng này. Các nhà quan sát thị trường cho biết Ngân hàng Nhân dân Trung Quốc (PBOC) đã thực hiện một loạt các đợt cắt giảm lãi suất vào tháng trước và trình tự các đợt cắt giảm cho thấy khuôn khổ của ngân hàng đã thay đổi, chuyển lãi suất ngắn hạn thành tín hiệu chính hướng dẫn thị trường. Sự can thiệp vào thị trường trái phiếu của Trung Quốc cho thấy những lo ngại về sự ổn định tài chính.

**Thông tin Doanh nghiệp**

**LPB:** Ngày 14/8/2024, tại Hà Nội, trong khuôn khổ sự kiện Treasury Executive Summit 2024, Finastra – nhà cung cấp hàng đầu thế giới về ứng dụng phần mềm tài chính và thị trường giao dịch đã vinh danh Ngân hàng TMCP Lộc Phát Việt Nam (LPBank) là Ngân hàng “Triển khai hệ thống Kondor Treasury nhanh nhất Châu Á - Thái Bình Dương”. Kondor Treasury Front to Back là một trong những hệ thống giao dịch hiện đại, cho phép các ngân hàng giao dịch nhanh, chính xác với khối lượng lớn trong hoạt động nguồn vốn; đồng thời nhờ tính linh hoạt, hệ thống có thể hỗ trợ giao dịch các sản phẩm phái sinh và các giao dịch có cấu trúc phức tạp hơn. Nhờ những thay đổi mạnh mẽ và toàn diện, sau 6 tháng đầu năm 2024, LPBank là “điểm sáng” nổi bật trong bức tranh tăng trưởng của ngành với lợi nhuận tăng trưởng 3 con số. Trước đó, với lợi nhuận Quý II ở mức trên 3.033 tỷ đồng, LPBank ghi nhận tăng trưởng lợi nhuận ở 2 quý liên tiếp và tăng gấp gần 3,5 lần so với cùng kỳ năm trước..

**STB:** Công ty Đấu giá Hợp danh Toàn Cầu Group vừa thông báo về việc tiếp tục bán đấu giá tài sản đảm bảo do Ngân hàng TMCP Sài Gòn Thương Tín (Sacombank - mã chứng khoán STB) yêu cầu. Tài sản đấu giá được đưa ra là bất động sản tại thửa đất số 21, tờ bản đồ số 1, địa chỉ số 2 Tây Thạnh, phường Tây Thạnh, quận Tân Phú, Tp.HCM. Với giá khởi điểm của tài sản này là hơn 508 tỷ đồng. Đáng chú ý, nợ thứ cấp trên vốn cấp 1 của Sacombank đang đạt 6,48%, hơn 3,1 nghìn tỷ/gần 47 nghìn tỷ. Theo đó, tỷ lệ an toàn vốn cấp 1 tính riêng lẻ đạt 7.96%, tỷ lệ an toàn vốn cấp C3 đạt 8,42%. Đồng thời, tài sản có rủi ro tín dụng theo xếp hạng tiềm nhiệm đạt hơn 53 nghìn tỷ đồng, cao nhất là các tổ chức tín dụng trong nước ở mức xếp hạng BB+ đến BB- là gần 21 nghìn tỷ đồng. Ngoài ra, theo báo cáo tài chính quý II/2024 của Sacombank cho thấy, nợ xấu của của ngân hàng này đang tăng mạnh 14,2% so với đầu kỳ, lên trên 12.500 tỷ đồng. Đáng chú ý, nợ xấu nhóm 5, nhóm có khả năng mất vốn đã vượt 8.400 tỷ đồng.

1/8 **Trung Quốc – Công bố PMI sản xuất**  
Thực tế: 49,8; Kỳ trước: 51,8

**Việt Nam – Công bố PMI sản xuất**  
Thực tế: 54,7; Kỳ trước: 54,7

2/8 **Mỹ – Công bố số liệu tỷ lệ thất nghiệp T7 2024**  
Thực tế: 4,3; Kỳ trước: 4,1

9/8 **TQ – Công bố CPI T7 2024**  
Thực tế: 0,2%; Kỳ trước: 0,5%

12/8 **Cơ cấu danh mục quỹ ETF iShare MSCI Frontier and Select EM**

14/8 **Mỹ – Công bố CPI T7 2024**  
Thực tế: 2,9%; Kỳ trước: 3,0%

29/8 **Việt Nam – Công bố số liệu kinh tế vĩ mô T8 2024**

## DANH MỤC KHUYẾN NGHỊ

STT	Mã cổ phiếu	Vị thế	Vùng mua	Ngày mua	Giá mua	Giá mục tiêu	Giá cắt lỗ	Ngày bán	Giá bán	+ / -
-----	-------------	--------	----------	----------	---------	--------------	------------	----------	---------	-------

### Danh mục theo dõi

1	<b>DGW</b>	Theo dõi	57,0-59,0			67.000	55.100			
2	<b>SAB</b>	Theo dõi	53,5-55,5			62.000	51.500			

### Danh mục cổ phiếu chạm điểm mua

1	<b>ACB</b>	Nắm giữ	23,2-24,0	24/7/24	23.800	28.000	22.400			-1,3%
2	<b>GAS</b>	Nắm giữ	77,0-78,1	31/7/24	77.500	87.000	74.400			4,8%
3	<b>MWG</b>	Nắm giữ	62,5-64,5	31/7/24	63.500	75.000	57.500			3,8%
4	<b>BAF</b>	Nắm giữ	17,5-18,0	02/8/24	17.500	21.200	16.900			3,7%
5	<b>FPT</b>	Nắm giữ	118,0-124,0	06/8/24	120.000	149.000	113.000			7,3%
6	<b>HAH</b>	Nắm giữ	38,5-40,0	07/8/24	38.900	47.000	37.300			2,8%
7	<b>VHC</b>	Nắm giữ	66,5-68,5	9/8/24	68.400	82.000	64.200			2,9%
8	<b>DCM</b>	Nắm giữ	34,6-36,0	9/8/24	36.000	41.000	33.600			-0,6%
9	<b>BSR</b>	Nắm giữ	21,6-22,7	9/8/24	22.600	24.500	21.000			1,3%
10	<b>PVT</b>	Nắm giữ	26,8-28,0	12/8/24	27.900	31.000	26.000			-0,4%
11	<b>CTG</b>	Nắm giữ	30,2-31,5	13/8/24	31.400	36.000	29.300			1,4%

## DANH MỤC CỔ PHIẾU ĐÃ THỰC HIỆN GẦN ĐÂY

STT	Mã cổ phiếu	Vị thế	Vùng mua	Ngày mua	Giá mua	Giá mục tiêu	Giá cắt lỗ	Ngày bán	Giá bán	+ / -
1	BCM	Chốt lời	62,0-66,8	22/7/24	66.300	72.500	59.900	01/8/24	72.500	9,4%
2	HPG	Cắt lỗ	27,3-28,4	23/7/24	27.800	35.000	26.400	01/8/24	27.600	-0,7%
3	ACV	Cắt lỗ	111,5-117,5	30/7/24	115.000	138.000	108.800	05/8/24	110.000	-4,3%
4	PHP	Cắt lỗ	25,5-26,8	25/7/24	26.800	30.000	24.800	05/8/24	26.000	-3,0%
5	BCM	Chốt lời	65,0-67,0	06/8/24	66.700	72.500	62.700	12/8/24	72.500	8,7%
6	TNG	Chốt lời	23,0-24,5	26/7/24	24.300	27.000	21.800	12/8/24	27.700	14,4%

Email: [research@lpbs.com.vn](mailto:research@lpbs.com.vn)

Website: [Công Ty Cổ Phần Chứng Khoán LPBank \(lpbs.com.vn\)](http://www.CongTyCoPhanChungKhoanLPBank(lpbs.com.vn))

Mở tài khoản LPBS tại:



### Miễn trừ trách nhiệm:

Các thông tin, số liệu thống kê tại báo cáo này được LPBS lập dựa trên nguồn thông tin chính thống và đáng tin cậy tại thời điểm LPBS phát hành báo cáo. Báo cáo được lập với mục đích cung cấp thông tin khái quát về thị trường, dự báo và cảnh báo được sử dụng làm thông tin tham khảo trong nội bộ LPBS và thông tin tham khảo cho nhà đầu tư.

Các ý kiến tại báo cáo được đưa ra sau khi đã được cẩn thận xem xét kỹ càng dựa trên những thông tin mà cá nhân chúng tôi đánh giá là tốt nhất tại thời điểm thu nhập được. Báo cáo này có giá trị tham khảo và không nên được giải như một lời đề nghị mua hay bán bất cứ chứng khoán nào. LPBS được miễn trừ trách nhiệm đối với thiệt hại hoặc sự kiện bị coi là thiệt hại do sử dụng nội dung trong báo cáo này.

Bản quyền báo cáo thuộc về LPBS, mọi hành vi trích dẫn, sao chép, sửa đổi, phát hành báo cáo là vi phạm bản quyền nếu chưa được sự đồng ý bằng văn bản của LPBS.