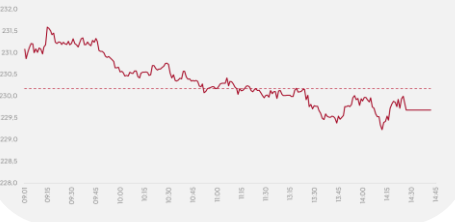


LỰC ÉP ĐẾN TỪ CUỐI PHIÊN ATC

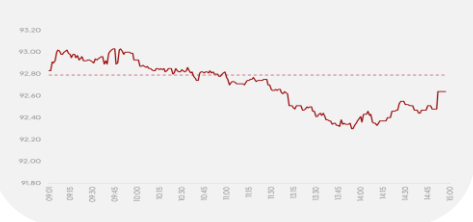
VN-Index
 ID **1.230,36**
 YTD **(0,06)** **0,00%**
 GTGD (tỷ đồng) **100,43** **8,9%**
 NĐTNN- GT ròng (tỷ đồng) **13.005**
 Vốn hóa (Tỷ đồng) **664,90**
5.065.067



HNX-Index
 ID **229,68**
 YTD **(0,50)** **(0,22%)**
 GTGD (tỷ đồng) **(1,36)** **(0,59%)**
 NĐTNN- GT ròng (tỷ đồng) **903,15**
 Vốn hóa (Tỷ đồng) **(7,68)**
317.497



Upcom-Index
 ID **92,65**
 YTD **(0,14)** **(0,15%)**
 GTGD (tỷ đồng) **5,61** **6,4%**
 NĐTNN- GT ròng (tỷ đồng) **889,50**
 Vốn hóa (Tỷ đồng) **(2,60)**
1.446.557



NHẬN ĐỊNH THỊ TRƯỜNG

Diễn biến thị trường: Kết phiên giao dịch, VN-Index giảm nhẹ 0,06 điểm (+0,00%) về mức 1.230,36 điểm; HNX-Index giảm 0,50 điểm (-0,22%) về mức 229,68 điểm; Upcom giảm 0,14 điểm (-0,15%) về mức 92,65 điểm. Thanh khoản VN-Index hôm nay đạt 507,18 triệu cổ phiếu, tương đương 13.005 tỷ VND, giảm 5,92% so với phiên hôm trước và giảm 17,12% so với trung bình 5 phiên.

Khối ngoại tiếp tục mua ròng gần 665 tỷ đồng trên HOSE. Lực mua ròng tập trung ở cổ phiếu KDC, MSN, HDB... Ở phía ngược lại, lực bán ròng tập trung ở các cổ phiếu HPG, VHM, FRT...

Chiến lược giao dịch: Thị trường đầu phiên giao dịch khá âm ảm. Dòng tiền tham gia vẫn khá yếu, áp lực bán khi Vnindex lên vùng kháng cự 1.235 điểm. Tuy nhiên khối ngoại bắt đầu mua ròng khá tích cực từ phiên giao dịch chiều nhưng vẫn còn rủi ro trước phiên đáo hạn phái sinh 15/8 dẫn đến xuất hiện sức ép chủ yếu diễn ra trong phiên ATC. NĐT có thể giải ngân với tỷ trọng vừa phải khi thị trường điều chỉnh về vùng 1.205, chú trọng những mã có KQKD quý 2 và triển vọng cuối năm tích cực.

Về kỹ thuật, thị trường tiếp tục dao động quanh vùng 1.220-1.240 điểm, có khả năng vượt mốc MA20 ngày ở 1.235 điểm trong phiên tiếp theo, các chỉ báo kỹ thuật đang dần trở nên tích cực hơn.

Top mã CP NN mua ròng (tỷ VND)

Mã CP	Giá trị	Giá	%Δ
KDC	490,40	55,20	0,18
MSN	218,65	76,50	2,27
HDB	192,26	25,90	-0,19
TCH	51,20	17,05	2,71
FPT	45,92	129,50	-0,15

Top mã CP NN bán ròng (tỷ VND)

Mã CP	Giá trị	Giá	%Δ
HPG	93,93	25,45	0,20
VHM	46,42	37,20	2,34
FRT	44,41	173,00	-1,14
TCB	41,86	21,20	0,95
DGC	33,48	107,60	-1,28

ĐỒ THỊ KỸ THUẬT VNINDEX



Chỉ báo kỹ thuật	Giá trị	Hành động
Xu hướng ngày	-	Tăng
Xu hướng tuần	-	Tăng
Xu hướng tháng	-	Tăng
RSI 14	46,22	Quan sát
MFI	55,93	Mua
MA10	1.220,08	Mua
MA20	1.234,17	Quan sát
MA50	1.260,15	Quan sát
MA100	1.256,68	Quan sát

NHỊP ĐẬP THỊ TRƯỜNG

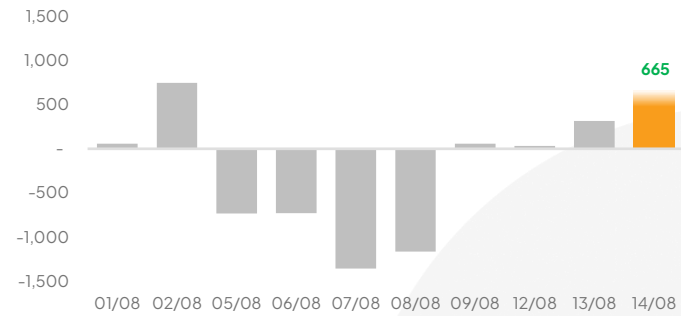
VN-Index giảm nhẹ 0,06 điểm (+0,00%) về mức 1.230,36 điểm; HNX-Index giảm 0,50 điểm (-0,22%) về mức 229,68 điểm; Upcom giảm 0,14 điểm (-0,15%) về mức 92,65 điểm.

Thanh khoản VN-Index hôm nay đạt 507,18 triệu cổ phiếu, tương đương 13.005 tỷ VND, giảm 5,92% so với phiên hôm trước và giảm 17,12% so với trung bình 5 phiên.

Về mức độ ảnh hưởng, VHM (+2,34%); MSN (+2,27%); BID (+0,86%) là những mã có tác động tích cực nhất.

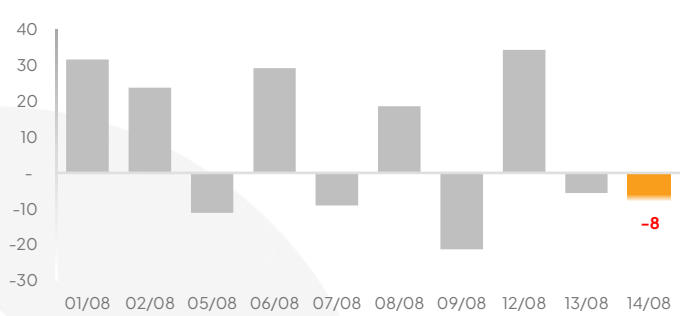
Khối ngoại mua ròng trên HOSE

Giá trị mua/bán ròng của Tổ chức nước ngoài VN-Index [tỷ VND]



Khối ngoại bán ròng trên HNX

Giá trị mua/bán ròng của Tổ chức nước ngoài HNX-Index [tỷ VND]

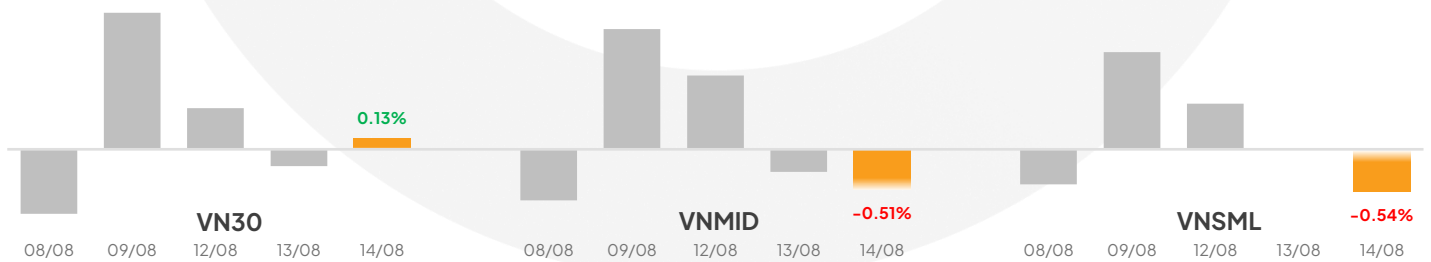


Khối ngoại tăng đà mua ròng lên gần 665 tỷ đồng trên HOSE trong phiên hôm nay. Lực mua ròng tiếp tục tập trung ở cổ phiếu HDB, FPT, cùng các cổ phiếu KDC, MSN, TCH,... Ở chiều ngược lại, lực bán ròng tiếp tục tập trung ở cổ phiếu HPG, TCB, theo sau là cổ phiếu VHM, FRT,...

VN-Index đã có một phiên khởi đầu rất tích cực và giữ được đà tăng phần lớn phiên, tuy vậy, kết phiên không có nhiều thay đổi khi giảm 0,06 điểm về 1.230.36. Lực bán xuất hiện khi thị trường cố vượt mốc MA20 ngày 1.235 kéo chỉ số VN-Index về mốc tham chiếu nhiều lần trong phiên do lực cầu cùng với thanh khoản yếu ớt. **Về kỹ thuật,** chỉ số tiếp tục đi ngang ở mốc 1.230 khi đà tăng của nhóm cổ phiếu vốn hóa bluechip bị kiềm hãm bởi nhóm cổ phiếu ngân hàng dẫn đầu bởi đà giảm của VCB. Thị trường có khả năng sẽ có nhiều biến động do chịu tác động của tâm lý phiên đảo hạn phái sinh ngày mai cùng với nhiều tin tức vĩ mô cung cấp trong hôm nay, với khả năng thị trường vượt mốc MA20 ngày ở 1.235 điểm hoặc sẽ thủng mốc hỗ trợ MA100 ngày 1.205. NĐT cần cẩn trọng quan sát, có thể giải ngân từng phần nếu VN-Index giảm lủng mốc 1.205, hạn chế mua đuổi và không dùng margin, chỉ chú trọng những mã có KQKD quý 2 và triển vọng cuối năm tích cực.

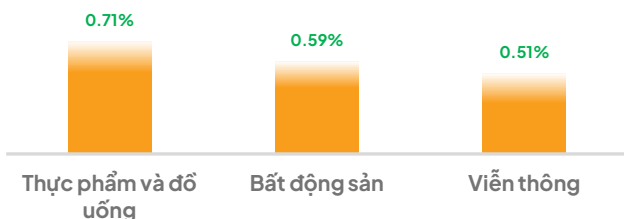
VN-Index nhóm vốn hóa lớn duy trì tích cực trong khi nhóm vốn hóa vừa và nhỏ giảm điểm

% Thay đổi 1 ngày của các nhóm chỉ số (%)



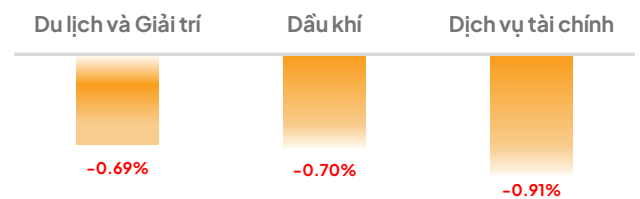
Ngành Thực phẩm và đồ uống tăng mạnh ...

Top 3 ngành diễn biến tích cực nhất (%)



Ngành Dịch vụ tài chính giảm mạnh

Top 3 ngành tác động ít tích cực nhất (%)



Chỉ số ngành phiên hôm nay không có nhiều thay đổi khi các chỉ số nằm giữa vùng -1% đến 1%. Ngành Thực phẩm và đồ uống đứng đầu top tích cực dẫn dắt bởi cổ phiếu SAB, theo sau là Ngành Bất động sản dẫn dắt bởi cổ phiếu VHM. Ngoài ra, Ngành Viễn thông tiếp tục đà tăng mạnh từ phiên đầu tuần. Ở chiều ngược lại, Ngành Dịch vụ tài chính chịu tác động tiêu cực với khối lượng giao dịch lớn LGD lớn chiếm 13,34% thanh khoản cả phiên. Dù không nằm trong top 3 ngành tác động ít tích cực nhưng Ngành Ngân hàng với chỉ số giảm -0,31% với nhiều cổ phiếu tác động tiêu cực tới chỉ số VN-Index như VCB (-2,04), VPB (-0,29), MBB (-0,26).

THÔNG TIN THỊ TRƯỜNG & DOANH NGHIỆP

Thông tin Thị trường

Các chuyên gia kinh tế nhận định nền kinh tế Trung Quốc vẫn chưa vượt qua được chuỗi suy giảm kéo dài suốt 5 quý qua...

Theo dự báo bình quân của các nhà phân tích do Bloomberg khảo sát, dữ liệu kinh tế dự kiến công bố vào ngày mai (15/8) nhiều khả năng cho thấy doanh số bán lẻ của nước này vẫn ảm đạm, dù có sự phục hồi nhẹ nhờ cơ sở so sánh thấp hơn và cú huých từ kỳ nghỉ lễ mùa hè vừa qua. Trong khi đó, tăng trưởng công nghiệp và đầu tư vẫn trì trệ. “Chúng tôi dự báo rằng dữ liệu sắp công bố sẽ phản ánh một khởi đầu đầy khó khăn của quý 3”, ông Carlos Casanova, nhà kinh tế trưởng về châu Á tại Union Bancaire Privee, cho biết trong một báo cáo đầu tuần này. “Dữ liệu lạm phát thấp cho thấy triển vọng tiêu dùng nhiều khả năng sẽ còn xấu hơn nữa”.

Những tín hiệu kinh tế bi quan càng làm dấy lên làn sóng kêu gọi Bắc Kinh có thêm các biện pháp chính sách để kích thích nền kinh tế trong phần còn lại của năm. Bắc Kinh hiện đạt mục tiêu tăng trưởng năm 2024 “khoảng 5%”. Theo các nhà phân tích, động thái hạ lãi suất bất ngờ tháng trước của Ngân hàng Trung ương Trung Quốc (PBOC) cùng với sáng kiến mới thúc đẩy chi tiêu dịch vụ không giúp vực dậy đáng kể niềm tin của người tiêu dùng, bởi cuộc khủng hoảng bất động sản dai dẳng vẫn đang bào mòn nguồn dự trữ tài sản chính của người họ.

Gói giải cứu bất động sản lớn chưa từng thấy được Bắc Kinh công bố hồi tháng 5 cũng được đánh giá là chưa có tác dụng đáng kể giúp thị trường thoát đáy.

Theo một trong 15 nhà kinh tế được Bloomberg khảo sát, nhiều khả năng Bắc Kinh đang chuẩn bị cho các biện pháp tiền tệ để kích thích tăng trưởng. Hiện tại, PBOC được dự báo tiếp tục duy trì lãi suất với các khoản vay kỳ hạn 1 năm – còn được biết đến là lãi suất với công cụ cho vay trung hạn (MLF) – ở mức 2,3% trong tháng này.

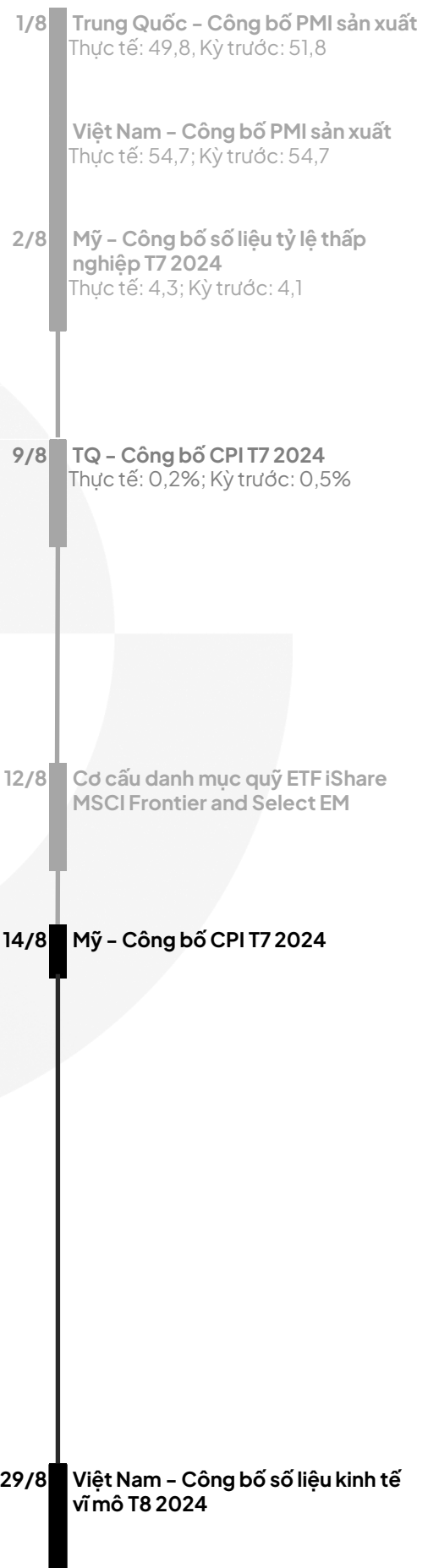
Theo dự báo của các nhà phân tích trong khảo sát của Bloomberg, doanh số bán lẻ tháng 7 của Trung Quốc tăng 2,6% so với cùng kỳ năm trước, cải thiện so với mức tăng 2% của tháng 6 và cũng là mức tăng hàng tháng thấp nhất kể từ tháng 12/2022. Tuy nhiên, con số này vẫn kém xa mức tăng trưởng khoảng 8% trước đại dịch Covid-19.

Thông tin Doanh nghiệp

EVG: CTCP Tập đoàn Everland và CTCP Đầu tư và thương mại Trung Yên là 2 nhà đầu tư cùng nộp hồ sơ đăng ký thực hiện dự án khu đô thị mới G19 tại xã Kim Nỗ, huyện Đông Anh. Theo đó, dự án có tổng diện tích khoảng 26,103 ha; dân số khoảng 4.440 người. Dự án có sơ bộ tổng chi phí thực hiện khoảng 2.183 tỷ đồng, chi phí bồi thường và hỗ trợ tái định cư gần 244 tỷ đồng.

IPA: Công ty Cổ phần Tập đoàn Đầu tư I.P.A (HNX: IPA) mới đây đã thông qua quyết định về việc phê duyệt phương án mua lại trước hạn trái phiếu do công ty phát hành. Cụ thể, công ty sẽ tiến hành mua lại trước hạn một phần trái phiếu thuộc lô trái phiếu có mã IPAH2124002, IPAH2225001. Hiện công ty chưa công bố rõ sẽ thực hiện việc mua lại vào khoảng thời gian nào và với khối lượng bao nhiêu. Tuy nhiên vào ngày 2/8 vừa qua, i.P.A đã phát hành thành công trái phiếu IPAH2429003 để huy động 1.096 tỷ đồng, công ty cho biết sẽ sử dụng tiền huy động được từ đợt phát hành này nhằm cơ cấu lại nợ của ba trái phiếu khác đang lưu hành. Việc mua lại này được công ty tiết lộ sẽ diễn ra trong quý III, IV/2024.

PDR: Công ty Cổ phần Phát triển Bất động sản Phát Đạt vừa cho biết, tính đến ngày 9/8, tại Dự án Khu dân cư kết hợp chỉnh trang đô thị Bắc Hà Thanh (Dự án Khu đô thị Bắc Hà Thanh), các hạng mục thi công đắp đất san nền - khối chạt đạt 95,99% kế hoạch giai đoạn 1, đào vét hữu cơ đường giao thông đạt 312,96% (triển khai vượt tiến độ sang giai đoạn 2). Bất động sản Phát Đạt hiện ước tính doanh thu Giai đoạn 1 từ Dự án Khu đô thị Bắc Hà Thanh sẽ ở mức 2.000 tỷ đồng.



DANH MỤC KHUYẾN NGHỊ

STT	Mã cổ phiếu	Vị thế	Vùng mua	Ngày mua	Giá mua	Giá mục tiêu	Giá cắt lỗ	Ngày bán	Giá bán	+ / -
-----	-------------	--------	----------	----------	---------	--------------	------------	----------	---------	-------

Danh mục theo dõi

1	DGW	Theo dõi	57,0-59,0			67.000	55.100			
---	------------	----------	-----------	--	--	--------	--------	--	--	--

Danh mục cổ phiếu chạm điểm mua

1	ACB	Nắm giữ	23,2-24,0	24/7/24	23.800	28.000	22.400			-1,1%
2	GAS	Nắm giữ	77,0-78,1	31/7/24	77.500	87.000	74.400			5,8%
3	MWG	Nắm giữ	62,5-64,5	31/7/24	63.500	75.000	57.500			4,9%
4	BAF	Nắm giữ	17,5-18,0	02/8/24	17.500	21.200	16.900			3,7%
5	FPT	Nắm giữ	118,0-124,0	06/8/24	120.000	149.000	113.000			7,9%
6	HAH	Nắm giữ	38,5-40,0	07/8/24	38.900	47.000	37.300			3,3%
7	VHC	Nắm giữ	66,5-68,5	9/8/24	68.400	82.000	64.200			2,9%
8	DCM	Nắm giữ	34,6-36,0	9/8/24	36.000	41.000	33.600			1,4%
9	BSR	Nắm giữ	21,6-22,7	9/8/24	22.600	24.500	21.000			2,2%
10	PVT	Nắm giữ	26,8-28,0	12/8/24	27.900	31.000	26.000			1,1%
11	CTG	Nắm giữ	30,2-31,5	13/8/24	31.400	36.000	29.300			1,3%

DANH MỤC CỔ PHIẾU ĐÃ THỰC HIỆN GẦN ĐÂY

STT	Mã cổ phiếu	Vị thế	Vùng mua	Ngày mua	Giá mua	Giá mục tiêu	Giá cắt lỗ	Ngày bán	Giá bán	+ / -
1	BCM	Chốt lời	62,0-66,8	22/7/24	66.300	72.500	59.900	01/8/24	72.500	9,4%
2	HPG	Cắt lỗ	27,3-28,4	23/7/24	27.800	35.000	26.400	01/8/24	27.600	-0,7%
3	ACV	Cắt lỗ	111,5-117,5	30/7/24	115.000	138.000	108.800	05/8/24	110.000	-4,3%
4	PHP	Cắt lỗ	25,5-26,8	25/7/24	26.800	30.000	24.800	05/8/24	26.000	-3,0%
5	BCM	Chốt lời	65,0-67,0	06/8/24	66.700	72.500	62.700	12/8/24	72.500	8,7%
6	TNG	Chốt lời	23,0-24,5	26/7/24	24.300	27.000	21.800	12/8/24	27.700	14,4%

Email: research@lpbs.com.vn

Website: [Công Ty Cổ Phần Chứng Khoán LPBank \(lpbs.com.vn\)](http://www.CongTyCoPhanChungKhoanLPBank(lpbs.com.vn))

Mở tài khoản LPBS tại:



Miễn trừ trách nhiệm:

Các thông tin, số liệu thống kê tại báo cáo này được LPBS lập dựa trên nguồn thông tin chính thống và đáng tin cậy tại thời điểm LPBS phát hành báo cáo. Báo cáo được lập với mục đích cung cấp thông tin khái quát về thị trường, dự báo và cảnh báo được sử dụng làm thông tin tham khảo trong nội bộ LPBS và thông tin tham khảo cho nhà đầu tư.

Các ý kiến tại báo cáo được đưa ra sau khi đã được cẩn thận xem xét kỹ càng dựa trên những thông tin mà cá nhân chúng tôi đánh giá là tốt nhất tại thời điểm thu nhập được. Báo cáo này có giá trị tham khảo và không nên được giải như một lời đề nghị mua hay bán bất cứ chứng khoán nào. LPBS được miễn trừ trách nhiệm đối với thiệt hại hoặc sự kiện bị coi là thiệt hại do sử dụng nội dung trong báo cáo này.

Bản quyền báo cáo thuộc về LPBS, mọi hành vi trích dẫn, sao chép, sửa đổi, phát hành báo cáo là vi phạm bản quyền nếu chưa được sự đồng ý bằng văn bản của LPBS.