

LẤY LẠI MỐC 1.230

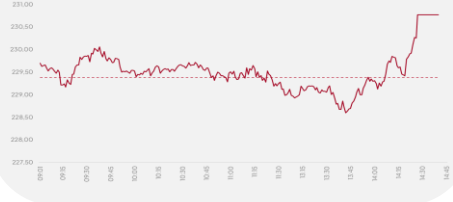
VN-Index

ID **1.230,28**
 YTD **6,64** **0,54%**
 GTGD (tỷ đồng) **100,35** **8,9%**
 NĐTNN- GT ròng (tỷ đồng) **14.033** **32,07**
 Vốn hóa (Tỷ đồng) **5.053.069**



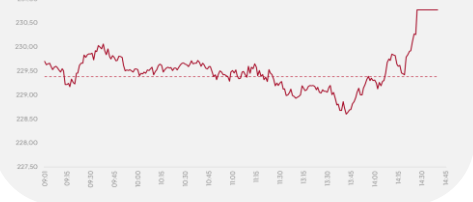
HNX-Index

ID **230,77**
 YTD **1,39** **0,61%**
 GTGD (tỷ đồng) **(0,27)** **(0,12%)**
 NĐTNN- GT ròng (tỷ đồng) **986,0** **34,26**
 Vốn hóa (Tỷ đồng) **321,007**



Upcom-Index

ID **93,00**
 YTD **0,20** **0,22%**
 GTGD (tỷ đồng) **5,96** **6,8%**
 NĐTNN- GT ròng (tỷ đồng) **658,46** **(4,76)**
 Vốn hóa (Tỷ đồng) **1.440.113**



4 238 69 168 7

NHẬN ĐỊNH THỊ TRƯỜNG

Diễn biến thị trường: Kết phiên giao dịch, VN-Index tăng 6,64 điểm (+0,54%) lên mức 1.230,28 điểm; HNX-Index tăng 1,39 điểm (+0,6%) lên mức 230,77 điểm; Upcom tăng 0,20 điểm (+0,21%) lên mức 93,00 điểm. Thanh khoản VN-Index hôm nay đạt 551,15 triệu cổ phiếu, tương đương 14.033 tỷ VND, giảm 6,07% so với phiên hôm trước và giảm 25,45% so với trung bình 5 phiên.

Khối ngoại tiếp tục mua ròng hơn 32 tỷ đồng trên HOSE. Lực mua ròng tập trung ở cổ phiếu HDB, FPT, MWG... Ở phía ngược lại, lực bán ròng tập trung ở các cổ phiếu VJC, HPG, DGC...

Chiến lược giao dịch: Thị trường tiếp tục đà tăng điểm chinh phục mốc 1.230. Áp lực chốt lời vẫn đan xen, thanh khoản tuy vẫn còn thấp nhưng độ rộng thị trường khá tích cực. NĐT có thể giải ngân với tỷ trọng gia tăng khi thị trường tiếp tục tạo tín hiệu tích cực ở phiên tiếp theo, không dùng margin, chú trọng những mã có KQKD quý 2 và triển vọng cuối năm tích cực.

Về kỹ thuật, VN-Index tiếp tục củng cố vùng 1.200 điểm và tiến về vùng kháng cự 1.240. Các chỉ báo kỹ thuật đang dần trở nên tích cực, các nhịp rung lắc xuất hiện và qua nhanh cho thấy nhu cầu chốt lời gia tăng nhưng dòng tiền đã tự tin hơn vào lại thị trường.

Top mã CP NN mua ròng (tỷ VND)

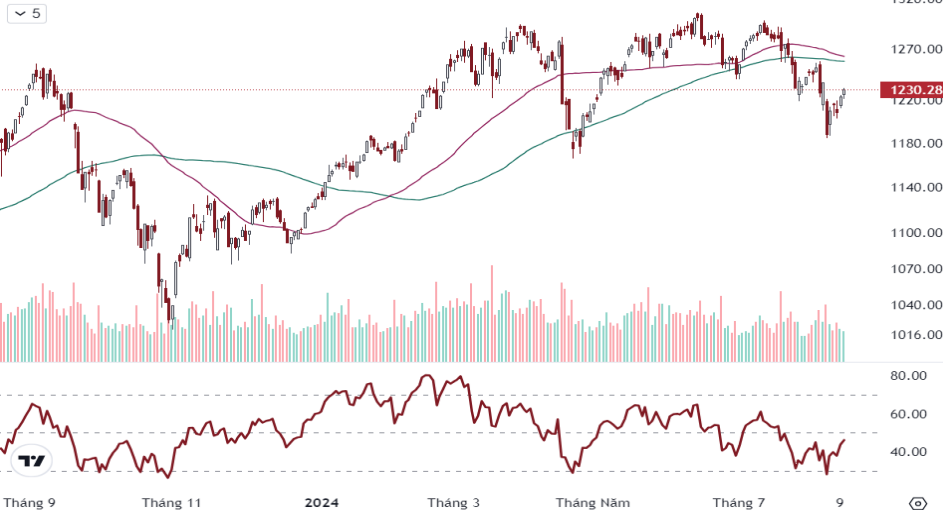
Mã CP	Giá trị	Giá	%Δ
HDB	197,79	25,55	0,20
FPT	150,24	130,00	2,44
MWG	142,30	66,60	1,52
CTG	27,90	31,70	0,63
HVN	15,16	20,35	6,82

Top mã CP NN bán ròng (tỷ VND)

Mã CP	Giá trị	Giá	%Δ
VJC	254,61	101,10	0,20
HPG	56,51	25,85	-0,77
DGC	45,20	108,60	1,97
TCB	44,52	21,25	0,71
STB	32,83	29,20	1,21

ĐỒ THỊ KỸ THUẬT VNINDEX

Chỉ số VNINDEX · 1D ○ 1225.95 H 1231.46 L 1221.16 C 1230.28 +6.64 (+0.54%)



Chỉ báo kỹ thuật	Giá trị	Hành động
Xu hướng ngày	-	Tăng
Xu hướng tuần	-	Tăng
Xu hướng tháng	-	Tăng
RSI 14	46,19	Quan sát
MFI	43,95	Quan sát
MA10	1.223,66	Mua
MA20	1.238,62	Quan sát
MA50	1.262,29	Quan sát
MA100	1.257,44	Quan sát

NHỊP ĐẬP THỊ TRƯỜNG

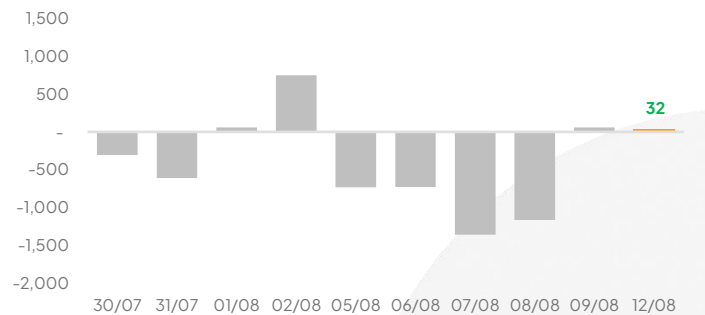
VN-Index tăng 6,64 điểm (+0,54%) lên mức 1.230,28 điểm; HNX-Index tăng 1,39 điểm (+0,6%) lên mức 230,77 điểm; Upcom tăng 0,20 điểm (+0,21%) lên mức 93,00 điểm

Thanh khoản VN-Index hôm nay đạt 551,15 triệu cổ phiếu, tương đương 14.033 tỷ VND, giảm 6,07% so với phiên hôm trước và giảm 25,45% so với trung bình 5 phiên.

Về mức độ ảnh hưởng, FPT (+2,44%); HVN (+6,82%); GVR (+2,15%) là những mã có tác động tích cực nhất.

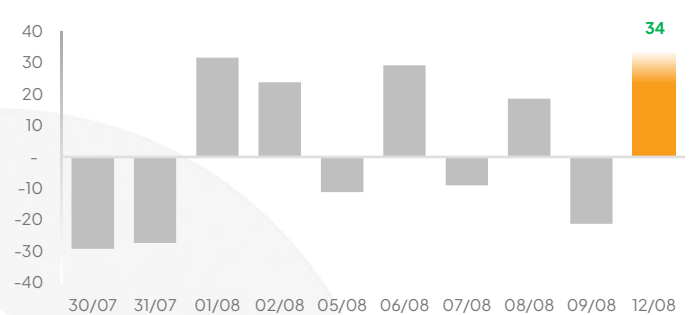
Khối ngoại mua ròng nhẹ trên HOSE

Giá trị mua/bán ròng của Tổ chức nước ngoài VN-Index [tỷ VND]



Khối ngoại mua ròng trên HNX

Giá trị mua/bán ròng của Tổ chức nước ngoài HNX-Index [tỷ VND]

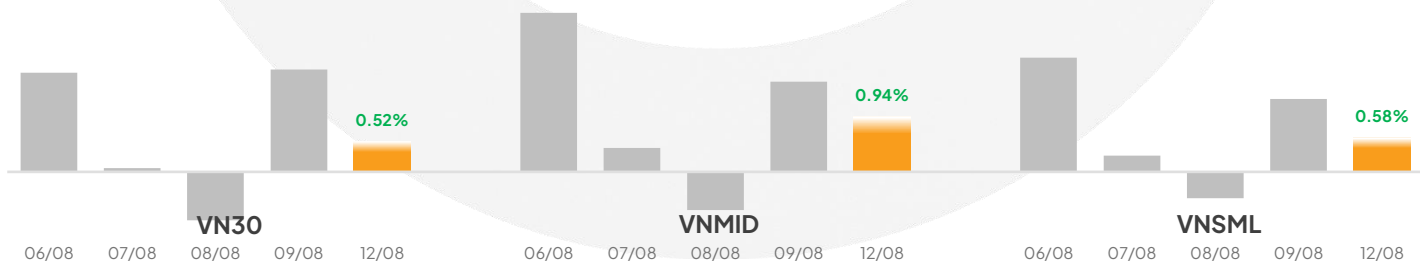


Khối ngoại tiếp tục mua ròng nhẹ ở mức kết phiên hơn 32 tỷ đồng trên HOSE. Lực mua ròng tiếp tục tập trung ở cổ phiếu HDB, FPT, MWG,... Ở chiều ngược lại, lực bán ròng tiếp tục tập trung ở cổ phiếu VJC theo sau là cổ phiếu HPG, DGC,...

VN-Index bắt đầu tuần mới với phiên tăng điểm tích cực và kết phiên ở mức 1.230,28 điểm. Chỉ số VN-Index khởi đầu giảm điểm nhẹ gần vùng hỗ trợ 1.220, tại đây, lực cầu xuất hiện hỗ trợ VN-Index kết phiên chinh phục mốc 1.230 trong phiên chiều. Về kỹ thuật, VN-Index sau khi được củng cố ở vùng 1.200 điểm - MA200 ngày 1.205 điểm đã bật tăng trở lại. Thị trường phục hồi từ đáy củng cố khả năng tạo đáy ngắn hạn, các chỉ báo kỹ thuật đang dần trở nên tích cực, các nhịp rung lắc xuất hiện và qua nhanh cho thấy nhu cầu chốt lời gia tăng nhưng dòng tiền đã tự tin hơn vào lại thị trường. Do đó, NĐT có thể giải ngân với tỷ trọng gia tăng khi thị trường tiếp tục tạo tín hiệu tích cực ở phiên tiếp theo, không dùng margin, chú trọng những mã có KQKD quý 2 và triển vọng cuối năm tích cực.

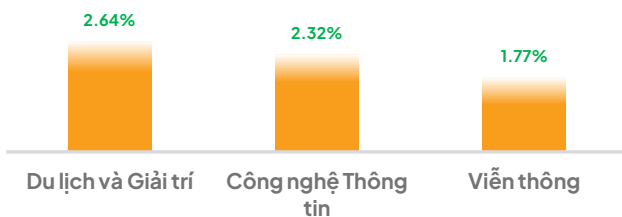
VN-Index tích cực dẫn dắt bởi nhóm vốn hóa vừa, theo sau là nhóm vốn hóa nhỏ và lớn

% Thay đổi 1 ngày của các nhóm chỉ số (%)



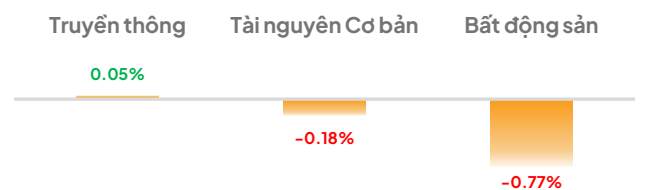
Ngành Du lịch và Giải trí tăng mạnh ...

Top 3 ngành diễn biến tích cực nhất (%)



... trong Bất động sản giảm mạnh

Top 3 ngành tác động ít tích cực nhất (%)



Ngành Du lịch và giải trí tăng mạnh nhất phiên dẫn dắt bởi cổ phiếu HVN, theo sau là Ngành Công nghệ thông tin tiếp tục đà tăng mạnh từ phiên trước bởi cổ phiếu FPT với khối lượng giao dịch ("KLGD") tương đương nhau. Ở chiều ngược lại, Ngành Bất động sản tiếp tục đà tiêu cực trong hai phiên tăng điểm liền kề với KLGD lớn chiếm 22,59% dẫn dắt bởi các cổ phiếu họ Vin. Ngoài ra còn Ngành Tài nguyên giảm điểm tiêu cực là hai ngành duy nhất tác động tiêu cực ròng lên VN-Index trong phiên hôm nay.

THÔNG TIN THỊ TRƯỜNG & DOANH NGHIỆP

Thông tin Thị trường

Hầu hết doanh nghiệp dệt may trong nước đã có đơn hàng đến hết quý III/2024, nhưng đơn hàng quý IV/2024 chưa chắc chắn, đặc biệt đơn giá chưa cải thiện. Năm 2024, ngành dệt may nhiều khả năng sẽ đạt mục tiêu kim ngạch xuất khẩu 44 tỷ USD.

Theo thống kê sơ bộ mới nhất của Tổng cục Hải quan Việt Nam, 7 tháng đầu năm 2024, xuất khẩu toàn ngành dệt may tăng 5,9% so với cùng kỳ, với trị giá 23,9 tỷ USD, tương ứng với mức tăng 1,33 tỷ USD. Trong đó, kim ngạch xuất khẩu dệt may trong tháng 7/2024 đạt 4,29 tỷ USD, tăng 12,4% so với cùng kỳ năm ngoái và tăng 16,1% so với tháng trước. Xuất khẩu xơ sợi dệt đạt 373,3 triệu USD, giảm 2,7%, hàng dệt may đạt 3,71 tỷ USD, tăng 13,7%, vải màn, vải kỹ thuật khác đạt 68,2 triệu USD, tăng 34,7%, nguyên phụ liệu dệt, may, da, giày đạt 135 triệu USD, tăng 17,2% so với cùng kỳ năm ngoái.

Theo Hiệp hội Dệt May Việt Nam (Vitas), xuất khẩu dệt may đang quay lại đà phục hồi, các doanh nghiệp đã có đơn đặt hàng đến hết quý III và cuối năm 2024, tuy nhiên, doanh nghiệp sản xuất cũng đang đối mặt với nhiều thách thức mới do khách hàng có thay đổi yêu cầu, thường đặt đơn hàng nhỏ, số lượng ít, đơn giá thấp, thời gian giao hàng ngắn. Ở các thị trường như EU, Mỹ, yêu cầu về sản xuất xanh, bền vững từ nguyên liệu, lao động, thiết bị đến năng lượng, vận chuyển đều được luật hoá và triển khai đồng bộ.

Sau năm 2023 tăng trưởng âm, từ đầu năm nay, đơn hàng dệt may dần phục hồi, những tháng gần đây, mức độ phục hồi rõ rệt hơn, nhất là trong tháng 7. Tuy nhiên, so với các ngành xuất khẩu lớn như điện tử, máy tính và giày dép, dệt may vẫn có mức tăng trưởng thấp nhất. Sang năm 2025, Bộ Công Thương nhận định, tình hình thế giới sẽ có nhiều biến động khó lường, tác động tiêu cực tới các ngành hàng xuất khẩu, trong đó, có hàng dệt may. Do vậy, Bộ cũng xây dựng nhiều định hướng giải pháp khắc phục.

Thông tin Doanh nghiệp

ACV: Tổng Công ty Cảng hàng không Việt Nam ghi nhận doanh thu tiếp tục đà phục hồi so với cùng kỳ cùng với sự phục hồi của lượng hành khách quốc tế. Cụ thể, tổng lượng hành khách qua cảng của ACV đạt 26,8 triệu hành khách (-8,3% so cùng kỳ), chủ yếu là do lượng hành khách nội địa giảm (-22% so cùng kỳ) do thiếu máy bay, trong khi lượng hành khách quốc tế tăng 30,3% so cùng kỳ, đạt 10 triệu khách. Trong quý 2/2024, ACV ghi nhận 4 nghìn tỷ đồng LNTT(+23,7% so cùng kỳ), đưa lũy kế 6 tháng đầu năm 2024 lên mức 7,6 nghìn tỷ đồng (+45% so cùng kỳ). Với kết quả kinh doanh nửa đầu năm 2024, LNTT nửa cuối năm 2024 của ACV ước đạt 6,9 nghìn tỷ đồng (+28% so cùng kỳ).

ADS: CTCP Dệt may Damsam vừa thông báo ngày đăng ký cuối cùng để dự kiến trả cổ tức cho cổ đông là 15/8/2024, ngày thanh toán cổ tức là 28/8/2024. Tỷ lệ chi trả cổ tức là 10%, tương ứng mỗi cổ đông sở hữu một cổ phiếu sẽ nhận được 1.000 đồng tiền cổ tức. Với 76,4 triệu cổ phiếu được lưu hành, như vậy Damsam dự kiến sẽ phải chi ra khoảng 76,4 tỷ đồng để trả cổ tức cho cổ đông. Trái ngược với tình hình kinh doanh đang khả quan của nhiều doanh nghiệp dệt may, Damsam ghi nhận doanh thu và lợi nhuận sau thuế quý 2 lần lượt giảm hơn 42% và 73% so với cùng kỳ năm trước, còn 391,4 tỷ đồng và 6,6 tỷ đồng. Lũy kế 6 tháng đầu năm, Dệt may Damsam ghi nhận, doanh thu đạt 781,3 tỷ đồng và lãi sau thuế 14,9 tỷ đồng, giảm 61% so với cùng kỳ, hoàn thành được 32% mục tiêu doanh thu (2.408 tỷ đồng) cùng 16% mục tiêu lợi nhuận cả năm (114 tỷ đồng).

BDG: HĐQT CTCP May mặc Bình Dương vừa có thông báo về việc chốt ngày chi trả cổ tức năm 2023 bằng tiền mặt cho cổ đông với tỷ lệ 25% là 16/8/2024. Ngày thanh toán là 9/9/2024. Với gần 24,8 triệu cổ phiếu đang lưu hành, May mặc Bình Dương sẽ chi khoảng 62 tỷ đồng để trả cổ tức cho cổ đông. Về tình hình kinh doanh, sau 6 tháng đầu năm, May mặc Bình Dương ghi nhận, doanh thu và lợi nhuận ròng lần lượt đạt hơn 805 tỷ đồng và 59 tỷ đồng, tăng 9% và 44% so với cùng kỳ năm trước. Qua đó thực hiện được 51% chỉ tiêu doanh thu và 68% mục tiêu lợi nhuận năm.

1/8 **Trung Quốc – Công bố PMI sản xuất**
Thực tế: 49,8; Kỳ trước: 51,8

Việt Nam – Công bố PMI sản xuất
Thực tế: 54,7; Kỳ trước: 54,7

2/8 **Mỹ – Công bố số liệu tỷ lệ thất nghiệp T7 2024**
Thực tế: 4,3; Kỳ trước: 4,1

9/8 **TQ – Công bố CPI T7 2024**
Thực tế: 0,2%; Kỳ trước: 0,5%

12/8 **Cơ cấu danh mục quỹ ETF iShare MSCI Frontier and Select EM**

14/8 **Mỹ – Công bố CPI T7 2024**

29/8 **Việt Nam – Công bố số liệu kinh tế vĩ mô T8 2024**

DANH MỤC KHUYẾN NGHỊ

STT	Mã cổ phiếu	Vị thế	Vùng mua	Ngày mua	Giá mua	Giá mục tiêu	Giá cắt lỗ	Ngày bán	Giá bán	+ / -
-----	-------------	--------	----------	----------	---------	--------------	------------	----------	---------	-------

Danh mục theo dõi

Danh mục cổ phiếu chạm điểm mua

1	ACB	Nắm giữ	23,2-24,0	24/7/24	23.800	28.000	22.400			0,0%
2	GAS	Nắm giữ	77,0-78,1	31/7/24	77.500	87.000	74.400			6,5%
3	MWG	Nắm giữ	62,5-64,5	31/7/24	63.500	75.000	57.500			4,9%
4	BAF	Nắm giữ	17,5-18,0	02/8/24	17.500	21.200	16.900			2,9%
5	FPT	Nắm giữ	118,0-124,0	06/8/24	120.000	149.000	113.000			8,3%
6	HAH	Nắm giữ	38,5-40,0	07/8/24	38.900	47.000	37.300			5,1%
7	VHC	Nắm giữ	66,5-68,5	9/8/24	68.400	82.000	64.200			1,3%
8	DCM	Nắm giữ	34,6-36,0	9/8/24	36.000	41.000	33.600			2,1%
9	BSR	Nắm giữ	21,6-22,7	9/8/24	22.600	24.500	21.000			2,7%
10	PVT	Nắm giữ	26,8-28,0	12/8/24	27.900	31.000	26.000			1,4%

DANH MỤC CỔ PHIẾU ĐÃ THỰC HIỆN GẦN ĐÂY

STT	Mã cổ phiếu	Vị thế	Vùng mua	Ngày mua	Giá mua	Giá mục tiêu	Giá cắt lỗ	Ngày bán	Giá bán	+ / -
1	BCM	Chốt lời	62,0-66,8	22/7/24	66.300	72.500	59.900	01/8/24	72.500	9,4%
2	HPG	Cắt lỗ	27,3-28,4	23/7/24	27.800	35.000	26.400	01/8/24	27.600	-0,7%
3	ACV	Cắt lỗ	111,5-117,5	30/7/24	115.000	138.000	108.800	05/8/24	110.000	-4,3%
4	PHP	Cắt lỗ	25,5-26,8	25/7/24	26.800	30.000	24.800	05/8/24	26.000	-3,0%
5	BCM	Chốt lời	65,0-67,0	06/8/24	66.700	72.500	62.700	12/8/24	72.500	8,7%
6	TNG	Chốt lời	23,0-24,5	26/7/24	24.300	27.000	21.800	12/8/24	27.700	14,4%

Email: research@lpbs.com.vn

Website: [Công Ty Cổ Phần Chứng Khoán LPBank \(lpbs.com.vn\)](http://www.CongTyCoPhanChungKhoanLPBank(lpbs.com.vn))

Mở tài khoản LPBS tại:



Miễn trừ trách nhiệm:

Các thông tin, số liệu thống kê tại báo cáo này được LPBS lập dựa trên nguồn thông tin chính thống và đáng tin cậy tại thời điểm LPBS phát hành báo cáo. Báo cáo được lập với mục đích cung cấp thông tin khái quát về thị trường, dự báo và cảnh báo được sử dụng làm thông tin tham khảo trong nội bộ LPBS và thông tin tham khảo cho nhà đầu tư.

Các ý kiến tại báo cáo được đưa ra sau khi đã được cẩn thận xem xét kỹ càng dựa trên những thông tin mà cá nhân chúng tôi đánh giá là tốt nhất tại thời điểm thu nhập được. Báo cáo này có giá trị tham khảo và không nên được giải như một lời đề nghị mua hay bán bất cứ chứng khoán nào. LPBS được miễn trừ trách nhiệm đối với thiệt hại hoặc sự kiện bị coi là thiệt hại do sử dụng nội dung trong báo cáo này.

Bản quyền báo cáo thuộc về LPBS, mọi hành vi trích dẫn, sao chép, sửa đổi, phát hành báo cáo là vi phạm bản quyền nếu chưa được sự đồng ý bằng văn bản của LPBS.