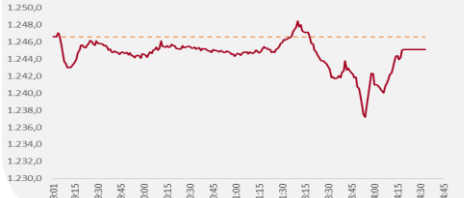


ĐÀ GIẢM NHANH CHÓNG THU HẸP

VN-Index

ID **1.245,06**
 YTD **(1,54)** **(0,12%)**
 GTGD (tỷ đồng) **115,13** **10,2%**
 NĐTNN- GT ròng (tỷ đồng) **13.739**
 Vốn hóa (Tỷ đồng) **(307,30)** **5.110.014**



HNX-Index

ID **235,87**
 YTD **(1,65)** **(0,69%)**
 GTGD (tỷ đồng) **4,83** **2,09%**
 NĐTNN- GT ròng (tỷ đồng) **1.164**
 Vốn hóa (Tỷ đồng) **(29,20)** **325.749**



Upcom-Index

ID **95,24**
 YTD **(0,22)** **(0,23%)**
 GTGD (tỷ đồng) **8,20** **9,4%**
 NĐTNN- GT ròng (tỷ đồng) **818,9**
 Vốn hóa (Tỷ đồng) **8,47** **1.497.694**



7

154

75

267

10

NHẬN ĐỊNH THỊ TRƯỜNG

Diễn biến thị trường: Kết phiên giao dịch, VN-Index giảm 1,54 điểm (-0,12%) về mức 1.245,06 điểm; HNX-Index giảm 1,65 điểm (-0,69%) về mức 235,87 điểm; Upcom giảm 0,22 điểm (-0,23%) về mức 95,24 điểm. Thanh khoản VN-Index hôm nay đạt 653,1 triệu cổ phiếu, tương đương 13.739 tỷ VND, tăng 31,44% so với phiên hôm trước và tăng 12,26% so với trung bình 5 phiên.

Khối ngoại tiếp tục bán ròng hơn 307 tỷ đồng trên HOSE. Lực bán ròng tập trung ở cổ phiếu HVN, HAH, PDR... Ở phía ngược lại, lực mua ròng tập trung ở các cổ phiếu VNM, MSN, MWG,...

Chiến lược giao dịch: Thị trường có phiên điều chỉnh với diễn biến đáng chú ý trong phiên chiều. Áp lực chốt lời tăng lên khiến thanh khoản gia tăng, tuy nhiên đà giảm đã được thu hẹp nhanh chóng. NĐT nên tận dụng các nhịp hưng phấn trong phiên để cơ cấu lại danh mục, đặc biệt với những mã có KQKD Q2 kém tích cực khi thị trường vẫn giữ được nhịp hồi ngắn hạn.

Về kỹ thuật, chỉ số VN-Index sẽ gặp áp lực điều chỉnh khi hướng về vùng kháng cự 1.250 - 1.260 điểm. Các chỉ báo vẫn trong giai đoạn tích lũy. Do vậy, nhịp rung lắc có thể tiếp tục trong các phiên tới, thị trường tiếp tục xây vùng cân bằng quanh 1.230-1.260 điểm.

Top mã CP NN mua ròng (tỷ VND)

Mã CP	Giá trị	Giá	%Δ
VNM	124,23	67,70	0,74
MSN	66,89	74,60	0,81
MWG	29,45	63,00	1,61
BCM	22,77	73,30	0,00
TCB	22,41	22,95	0,88

Top mã CP NN bán ròng (tỷ VND)

Mã CP	Giá trị	Giá	%Δ
HVN	40,56	22,80	2,01
HAH	35,96	43,35	0,00
PDR	31,93	19,00	-2,81
POW	31,24	13,40	-1,47
VPB	29,33	18,55	0,82

ĐỒ THỊ KỸ THUẬT VNINDEX



Chỉ báo kỹ thuật	Giá trị	Hành động
Xu hướng ngày	-	Tăng
Xu hướng tuần	-	Tăng
Xu hướng tháng	-	Tăng
RSI 14	17,04	Quan sát
MFI	41,21	Quan sát
MA10	1.249,98	Quan sát
MA20	1.266,42	Quan sát
MA50	1.271,26	Quan sát
MA100	1.260,33	Quan sát

NHỊP ĐẬP THỊ TRƯỜNG

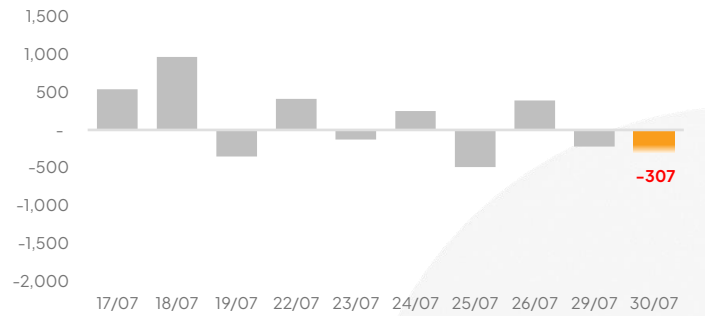
VN-Index giảm 1,54 điểm (-0,12%) về mức 1.245,06 điểm; HNX-Index giảm 1,65 điểm (-0,69%) về mức 235,87 điểm; Upcom giảm 0,22 điểm (-0,23%) về mức 95,24 điểm

Thanh khoản VN-Index hôm nay đạt 653,1 triệu cổ phiếu, tương đương 13.739 tỷ VND, tăng 31,44% so với phiên hôm trước và tăng 12,26% so với trung bình 5 phiên.

Về mức độ ảnh hưởng, VIC (+1,44%); MBB (+1,66%); MWG(+1,61%) là những mã có tác động tích cực nhất.

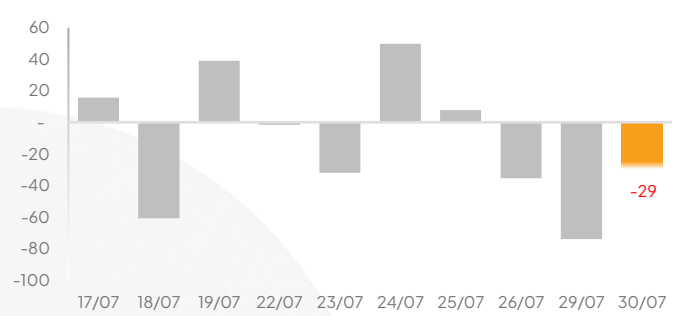
Khối ngoại bán ròng kết phiên trên HOSE

Giá trị mua/bán ròng của Tổ chức nước ngoài VN-Index [tỷ VND]



Khối ngoại bán ròng kết phiên trên HNX

Giá trị mua/bán ròng của Tổ chức nước ngoài HNX-Index [tỷ VND]

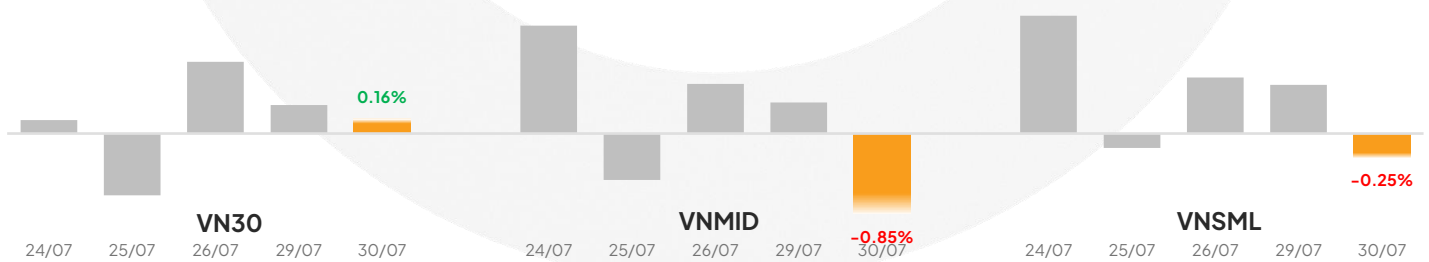


Khối ngoại tiếp tục bán ròng nhẹ sau phiên mua ròng ở mức hơn 307 tỷ đồng trên HOSE. Lực mua ròng tập trung ở các tiếp tục tập trung ở cổ phiếu VNM, theo sau là các cổ phiếu MSN, MWG, BCM,... Ở chiều ngược lại, lực bán ròng tiếp tục tập trung ở cổ phiếu HVN, và khối lượng lớn ở các cổ phiếu HAH, PDR,...

VN-Index đã có một phiên điều chỉnh nhẹ trước áp lực chốt lời tăng mạnh trong phiên chiều, dù đã giảm đã được thu hẹp nhanh chóng. Lực bán áp đảo vào đầu phiên chiều đã đẩy chỉ số xuống vùng hỗ trợ 1.235 điểm tuy nhiên đã có lực mua hỗ trợ VN-Index nhanh chóng quay lại mức 1.245 điểm. Áp lực chốt lời tăng lên khiến thanh khoản gia tăng, ngoài ra dòng vốn ngoại bán ròng cũng gây áp lực lên chỉ số. Về mặt kỹ thuật, chỉ số VN-Index vẫn cần thêm hỗ trợ để vượt ngưỡng kháng cự 1.250 – 1.260 điểm, đây cũng là thử thách kháng cự MA100 ngày, do đó nhịp rung lắc có thể sẽ tiếp tục trong các phiên tới. Do vậy, NĐT nên cân nhắc tận dụng nhịp hưng phấn trong phiên để cơ cấu lại danh mục, nhất là các mã có KQKD Q2 và 1H/2024 kém tích cực hoặc mã đã mua giá cao, đồng thời cũng hạn chế mua đuổi khi thị trường hưng phấn.

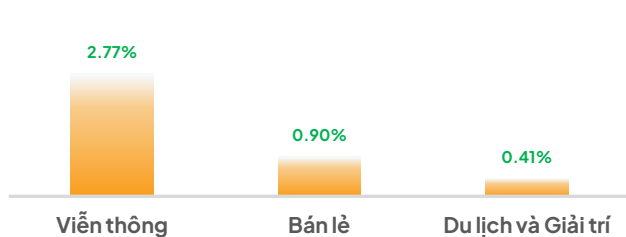
Nhóm vốn hóa lớn duy trì được đà tăng, trong khi nhóm vốn hóa vừa giảm mạnh kéo theo nhóm vốn hóa nhỏ.

% Thay đổi 1 ngày của các nhóm chỉ số (%)



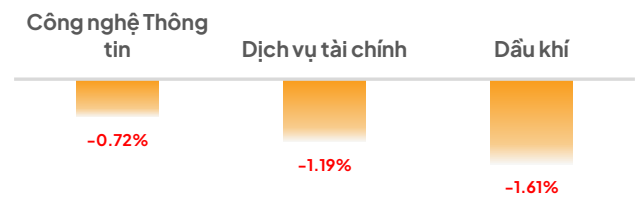
Ngành Viễn thông duy trì đà tăng ...

Top 3 ngành diễn biến tích cực nhất (%)



... trong khi Ngành Dầu khí giảm sâu

Top 3 ngành tác động tiêu cực nhất (%)



Ngành Viễn thông tiếp tục đà tăng mạnh nhất trong phiên cùng với khối lượng giao dịch (“KLGD”) thấp như các phiên trước (0,36%); Ngành Ngân hàng là ngành còn lại cùng với ba ngành top tăng mạnh duy trì được mức tăng trưởng kết phiên và tổng KLGD của các ngành tăng trưởng này chiếm 21,24% tổng thanh khoản cả phiên. Ở chiều ngược lại, Ngành Dầu khí giảm mạnh nhất phiên với KLGD thấp (1.92%) so với Ngành Dịch vụ tài chính theo sau với KLGD lớn (14,70%).

THÔNG TIN VĨ MÔ & DOANH NGHIỆP

Thông tin Vĩ mô

6 tháng đầu năm 2024 xuất khẩu xăng dầu của Việt Nam đạt 1.156.224 tấn, trị giá 961,6 triệu USD, tăng 1,03% về lượng và tăng 2,6% về trị giá.

Theo thống kê của Tổng cục Hải quan, xuất khẩu xăng dầu của Việt Nam trong tháng 6/2024 giảm 38,8% về lượng và giảm 39,6% về kim ngạch so với tháng trước, đạt 123.361 tấn, trị giá 99,4 triệu USD. Tính chung 6 tháng đầu năm 2024 xuất khẩu đạt 1.156.224 tấn, trị giá 961,6 triệu USD, tăng 1,03% về lượng và tăng 2,6% về trị giá.

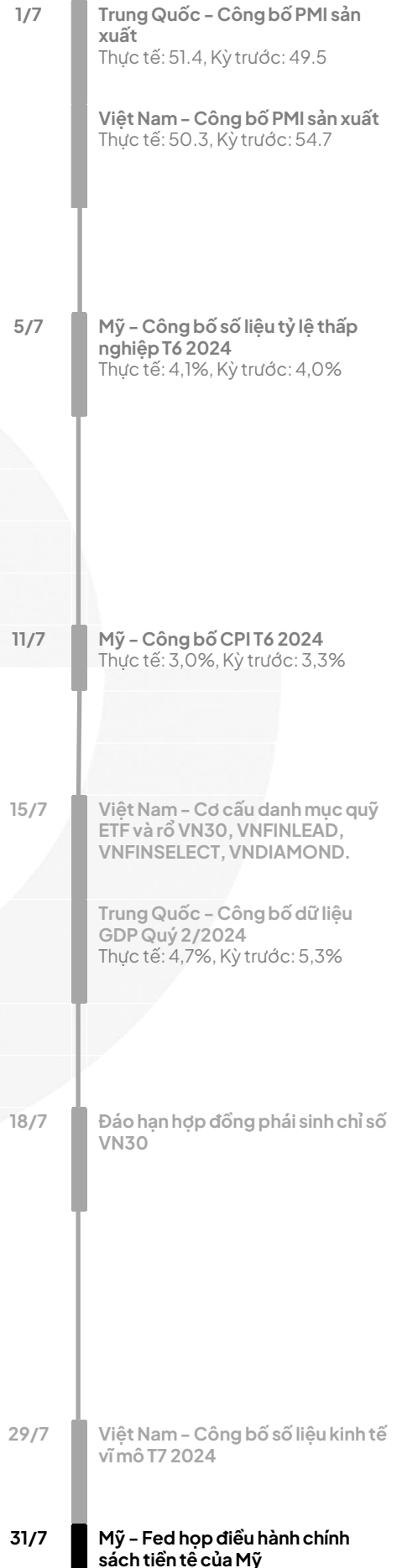
- Campuchia vẫn là thị trường xuất khẩu xăng dầu lớn nhất của Việt Nam, trong 6 tháng đầu năm 2024, đạt 222.903 tấn, trị giá 183,4 triệu USD, giảm 29,7% về lượng và giảm 31,1% về trị giá svck năm trước, chiếm hơn 19% tổng lượng và tổng kim ngạch xuất khẩu; riêng trong tháng 6/2024 xuất khẩu xăng dầu sang thị trường Campuchia đạt 25.505 tấn, trị giá 20,3 triệu USD, giảm 42,3% về lượng và giảm 42,1% về trị giá.
- Sau đó là thị trường Hàn Quốc, chiếm hơn 11-12% trong tổng lượng và tổng kim ngạch, đạt 132.988 tấn, với kim ngạch 120,4 triệu USD, tăng 39,3% về lượng và tăng 33,8% về trị giá; riêng tháng 6/2024 đạt 27.301 tấn, trị giá 24,4 triệu USD.
- Xuất khẩu xăng dầu sang thị trường Trung Quốc chiếm hơn 10-11% trong tổng lượng và kim ngạch, đạt 116.388 tấn, kim ngạch đạt 108,6 triệu USD, tăng 36,5% về lượng và tăng 35,1% về trị giá trong 6 tháng đầu năm 2024; riêng tháng 6/2024 xuất khẩu tăng 1,1% về lượng và giảm 0,06% về trị giá.
- Tiếp sau là thị trường Singapore chiếm hơn 10% về tổng lượng và 8% tổng kim ngạch, đạt 125.478 tấn, kim ngạch 79,4 triệu USD, tăng 10,05% về lượng và tăng 24,4% về trị giá; riêng tháng 6/2024 đạt 45.404 tấn, trị giá 31,5 triệu USD.
- Các thị trường như Lào, Malaysia và Thái Lan chỉ chiếm tỷ trọng xuất khẩu nhỏ dưới 5% tổng lượng và tổng kim ngạch.

Thông tin Doanh nghiệp

DBC: CTCP Tập đoàn Dabaco Việt Nam đã công bố báo cáo tài chính quý 2/2024 với doanh thu thuần đạt 3.185 tỷ đồng, giảm 8% so với cùng kỳ năm trước. Chi phí giá vốn giảm ít hơn mức giảm doanh thu khiến lợi nhuận gộp co hẹp tới 35% xuống còn 431 tỷ đồng. Lợi nhuận sau thuế của Dabaco sụt giảm 55% xuống còn 145 tỷ đồng. Lũy kế nửa đầu năm, Dabaco ghi nhận doanh thu thuần 6.437 tỷ đồng, tăng 11% so với cùng kỳ năm trước. Khoản lãi sau thuế đạt hơn 218 tỷ đồng, cao gấp 36 lần số thực hiện cùng kỳ 2023. HĐQT Dabaco đã thông qua kế hoạch kinh doanh 2024 với doanh thu đạt 25.380 tỷ đồng, tăng trưởng 14% so với thực hiện năm ngoái; lợi nhuận sau thuế đạt 729,8 tỷ đồng, gấp 29 lần kết quả đạt được năm 2023. Với kết quả thực hiện trong nửa đầu năm, doanh nghiệp này mới hoàn thành được 25% mục tiêu doanh thu và 30% mục tiêu lợi nhuận.

HPG: Ngày 29/7/2024, Tập đoàn Hòa Phát đã ký hợp đồng cung cấp 2.000 vỏ container 20DC cho Hapag-Lloyd - công ty vận tải container lớn nhất nước Đức và thuộc Top 5 công ty vận tải container thế giới. Lô hàng 2.000 container loại 20DC lần này được thiết kế với nhiều tính năng tiên tiến, khung gầm được gia cố để chuyên chở hàng hóa trọng lượng lớn, đáp ứng yêu cầu của thị trường vận tải biển. Để đảm bảo chất lượng, mỗi container đều được kiểm tra bởi các kiểm định viên do Hapag-Lloyd chỉ định và một tổ chức phân loại được công nhận.

HPX: CTCP Đầu tư Hải Phát (HoSE: HPX) công bố báo cáo tài chính hợp nhất quý 2/2024 với doanh thu thuần vồn vẹn 331 tỷ đồng, suy giảm mạnh 55,6% so cùng kỳ. Giá vốn chiếm tới 236 tỷ đồng nên lợi nhuận gộp của HPX cũng lui về gần 95 tỷ, giảm gần 43% so cùng kỳ. Tương ứng tỷ suất lãi gộp biên ở mức 28,6%. Sau khi trừ các loại chi phí, HPX lãi ròng 29 tỷ đồng trong quý 2/2024, lao dốc 64% so cùng kỳ. Lũy kế 6 tháng, doanh thu thuần của Hải Phát tiếp tục sụt giảm 27% về mức 655 tỷ đồng. Lợi nhuận sau thuế cũng giảm 13% về còn gần 46 tỷ đồng.



DANH MỤC KHUYẾN NGHỊ

STT	Mã cổ phiếu	Vị thế	Vùng mua	Ngày mua	Giá mua	Giá mục tiêu	Giá cắt lỗ	Ngày bán	Giá bán	+ / -
-----	-------------	--------	----------	----------	---------	--------------	------------	----------	---------	-------

Danh mục theo dõi

1	GAS	Theo dõi	77,0-78,1	29/7/24		87.000				
---	------------	----------	-----------	---------	--	--------	--	--	--	--

Danh mục cổ phiếu chạm điểm mua

1	BCM	Nắm giữ	62,0-66,8	22/7/24	66.300	72.500	59.900			10,6%
2	HPG	Nắm giữ	27,3-28,4	23/7/24	27.800	35.000	26.400			0,4%
3	ACB	Nắm giữ	23,2-24,0	24/7/24	23.800	28.000	22.400			1,5%
4	PHP	Nắm giữ	25,5-26,8	25/7/24	26.800	30.000	18.500			0,0%
5	TNG	Nắm giữ	23,0-24,5	26/7/24	24.300	27.000	21.800			6,6%
6	ACV	Nắm giữ	111,5-117,5	30/7/24	115.000	138.000	108.800			2,6%

DANH MỤC CỔ PHIẾU ĐÃ THỰC HIỆN GẦN ĐÂY

STT	Mã cổ phiếu	Vị thế	Vùng mua	Ngày mua	Giá mua	Giá mục tiêu	Giá cắt lỗ	Ngày bán	Giá bán	+ / -
-----	-------------	--------	----------	----------	---------	--------------	------------	----------	---------	-------



Email: research@lpbs.com.vn

Website: [Công Ty Cổ Phần Chứng Khoán LPBank \(lpbs.com.vn\)](http://Cong Ty Cổ Phần Chứng Khoán LPBank (lpbs.com.vn))

Mở tài khoản LPBS tại:



Miễn trừ trách nhiệm:

Các thông tin, số liệu thống kê tại báo cáo này được LPBS lập dựa trên nguồn thông tin chính thống và đáng tin cậy tại thời điểm LPBS phát hành báo cáo. Báo cáo được lập với mục đích cung cấp thông tin khái quát về thị trường, dự báo và cảnh báo được sử dụng làm thông tin tham khảo trong nội bộ LPBS và thông tin tham khảo cho nhà đầu tư.

Các ý kiến tại báo cáo được đưa ra sau khi đã được cẩn thận xem xét kỹ càng dựa trên những thông tin mà cá nhân chúng tôi đánh giá là tốt nhất tại thời điểm thu nhập được. Báo cáo này có giá trị tham khảo và không nên được giải như một lời đề nghị mua hay bán bất cứ chứng khoán nào. LPBS được miễn trừ trách nhiệm đối với thiệt hại hoặc sự kiện bị coi là thiệt hại do sử dụng nội dung trong báo cáo này.

Bản quyền báo cáo thuộc về LPBS, mọi hành vi trích dẫn, sao chép, sửa đổi, phát hành báo cáo là vi phạm bản quyền nếu chưa được sự đồng ý bằng văn bản của LPBS.