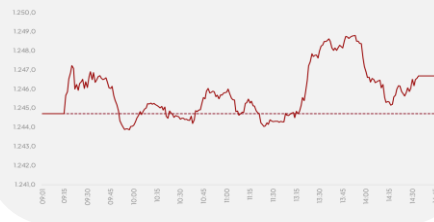
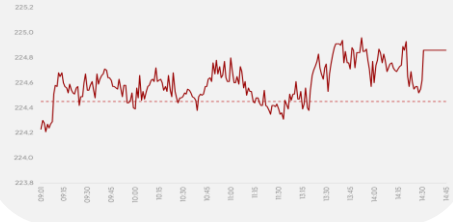


THANH KHOẢN MẮT DẦN

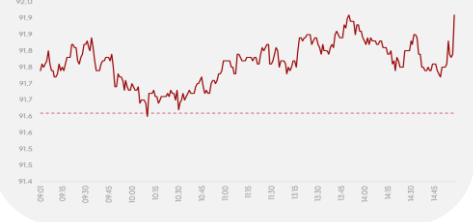
VN-Index
 1D **1,05** **1.245,76**
 YTD **115,83** **10,3%**
 GTGD (tỷ đồng) **10.983**
 NĐTNN - GT ròng (tỷ đồng) **(853,48)**
 Vốn hóa (Tỷ đồng) **5.136.194**



HNX-Index
 1D **0,41** **224,86**
 YTD **(6,18)** **0,18%**
 GTGD (tỷ đồng) **765,13**
 NĐTNN - GT ròng (tỷ đồng) **(17,47)**
 Vốn hóa (Tỷ đồng) **316.574**



Upcom-Index
 1D **0,30** **91,90**
 YTD **4,86** **0,32%**
 GTGD (tỷ đồng) **377,7**
 NĐTNN - GT ròng (tỷ đồng) **(3,15)**
 Vốn hóa (Tỷ đồng) **1.460.838**



6 187 83 168 **7**

NHẬN ĐỊNH THỊ TRƯỜNG

Diễn biến thị trường: Kết phiên giao dịch, VN-Index tăng 1,05 điểm (+0,08%) lên mức 1.245,76 điểm; HNX-Index tăng 0,41 điểm (+0,18%) lên mức 224,86 điểm; Upcom tăng 0,3 điểm (+0,32%) lên mức 91,90 điểm. Thanh khoản VN-Index đạt 416,46 triệu cổ phiếu, tương đương 10.983 tỷ VND, giảm 41,32% so với phiên hôm trước và giảm 37,21% so với trung bình 5 phiên.

Khối ngoại tiếp tục bán ròng hơn 853 tỷ đồng trên HOSE. Lực bán ròng tập trung ở cổ phiếu MSN, VHM, MWG, ... Ở phía ngược lại, lực mua ròng tập trung ở các cổ phiếu TCB, EIB, VPB, ...

Chiến lược giao dịch: Thị trường có phiên giao dịch trầm lắng với biên độ hẹp. Khối ngoại tiếp tục bán ròng và thanh khoản tiếp tục giảm mạnh, điều này cho thấy dòng tiền đầu cơ hoàn toàn đứng ngoài. Thị trường dường như không có nhiều động lực tăng trưởng từ kết quả kinh doanh của các nhóm ngành, và cũng không xuất hiện dòng cổ phiếu dẫn dắt. VN-Index vẫn chưa thể tạo sự an tâm cho nhà đầu tư, khả năng vẫn sẽ dao động quanh vùng 1.240-1.250 điểm. Nhà đầu tư nên tập trung gia tăng tỷ trọng vào các cổ phiếu có báo cáo tích cực trong Q3/2024 và có tiềm năng tăng trưởng trong Quý 4

Về kỹ thuật, dòng tiền tham gia khi chỉ số tiến về vùng đáy cũ 1.240 điểm điểm. Đường MA10 ngày có xu hướng tiến gần đường MA200 ngày

Top mã CP NN mua ròng (tỷ VND)

Mã CP	Giá trị	Giá	%Δ
TCB	67,17	23.450	0,00
EIB	32,55	19.300	3,21
VPB	32,48	19.700	0,00
PCI	16,30	27.050	0,56
LPB	13,80	32.400	0,15

Top mã CP NN bán ròng (tỷ VND)

Mã CP	Giá trị	Giá	%Δ
MSN	170,07	73.100	-0,14
VHM	115,45	41.500	0,00
MWG	85,46	65.600	0,77
FPT	75,33	132.600	-0,15
BMP	73,30	130.200	0,15

ĐỒ THỊ KỸ THUẬT VNINDEX



Chỉ báo kỹ thuật	Giá trị	Hành động
Xu hướng ngày	-	Giảm
Xu hướng tuần	-	Đứng ngang
Xu hướng tháng	-	Tăng
RSI 14	36,11	Quan sát
MFI	29,42	Quan sát
MA10	1.256,61	Quan sát
MA20	1.269,56	Quan sát
MA50	1.271,62	Quan sát
MA100	1.264,23	Quan sát

NHỊP ĐẬP THỊ TRƯỜNG

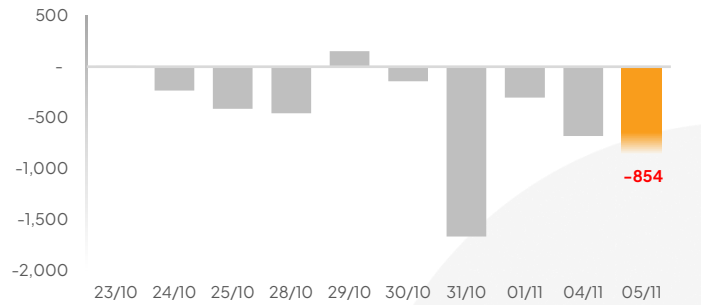
VN-Index tăng 1,05 điểm (+0,08%) lên mức 1.245,76 điểm; HNX-Index tăng 0,41 điểm (+0,18%) lên mức 224,86 điểm; Upcom tăng 0,3 điểm (+0,32%) lên mức 91,90 điểm

Thanh khoản VN-Index hôm nay đạt 416,46 triệu cổ phiếu, tương đương 10.983 tỷ VND, giảm 41,32% so với phiên hôm trước và giảm 37,21% so với trung bình 5 phiên. .

Về mức độ ảnh hưởng, EIB (+3,21%); HPG (+0,76%); MWG (+0,77%) là những mã có tác động tích cực nhất.

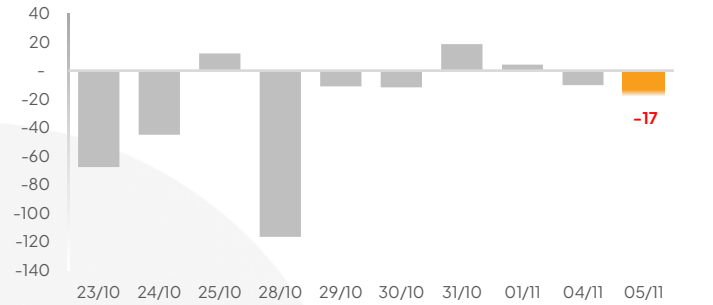
Khối ngoại bán ròng trên HOSE

Giá trị mua/bán ròng của Tổ chức nước ngoài VN-Index [tỷ VND]



Khối ngoại bán ròng trên HNX

Giá trị mua/bán ròng của Tổ chức nước ngoài HNX-Index [tỷ VND]



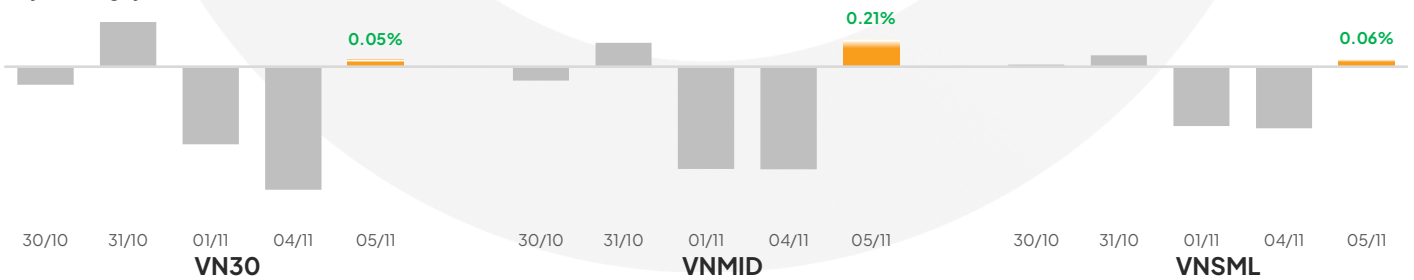
Khối ngoại tiếp tục ghi nhận bán ròng gần 854 tỷ đồng trong phiên hôm nay. Lực bán ròng tiếp tục tập trung ở các cổ phiếu như MSN, VHM, FPT, theo sau là cổ phiếu MWG, BMP,... Ở chiều ngược lại, lực mua ròng tiếp tục tập trung ở cổ phiếu TCB, theo sau là cổ phiếu EIB, VPB, PC1, LPB, ...

VN-Index ghi nhận một phiên không có nhiều biến động với thanh khoản thấp kỷ lục từ trong năm 2024. Chỉ số giao động quanh mức tham chiếu và kết phiên tăng nhẹ 1,05 điểm đưa chỉ số lên mức 1.245,76 điểm. Dòng tiền dù vẫn chủ động tham gia vào thị trường nhưng vẫn nặng xu hướng đứng ngoài quan sát khi mức độ tham gia không đồng đều dẫn đến bên nắm giữ mất kiên nhẫn và chốt lời.

Về kỹ thuật, lực bán tăng mạnh khi chỉ số VN-Index tiến sát về mốc trên của vùng cản 1.250 điểm, tuy vậy, dòng tiền tham gia khi chỉ số tiến về vùng đáy cũ 1.240 điểm đã hỗ trợ chỉ số thành công chốt phiên trong vùng cản 1.245 - 1.250 điểm. Đường MA10 ngày có xu hướng tiến gần đường MA200 ngày trong các phiên tới. Trong trường hợp đường MA10 ngày cắt qua đường MA200 ngày và di chuyển xuống dưới, thị trường sẽ tiếp tục đà giảm và vùng hỗ trợ 1.235 - 1.240 điểm sẽ mất khả năng kìm hãm đà giảm của chỉ số VN-Index. Nhà đầu tư ưu tiên quan sát tìm điểm mua cho các cổ phiếu có báo cáo tích cực trong Q3/2024 và kỳ vọng duy trì được đà tích cực trong Q4/2024 trong giai đoạn này. Đồng thời chốt lời các cổ phiếu đã đạt kỳ vọng tăng trưởng.

Phiên tăng nhẹ với các nhóm vốn hóa của chỉ số VN-Index.

% Thay đổi 1 ngày của các nhóm chỉ số (%)



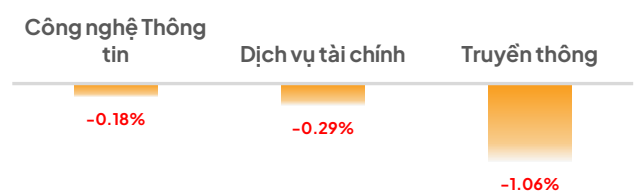
Ngành Viễn thông tăng mạnh ...

Top 3 ngành diễn biến tích cực nhất (%)



Ngành Truyền thông giảm mạnh

Top 3 ngành tác động ít tích cực nhất (%)



Ngành Viễn thông tiếp tục duy trì là ngành tăng mạnh nhất phiên dẫn dắt bởi đà tăng của cổ phiếu VTP (+0,12 điểm). Theo sau là Ngành Du lịch và Giải trí dẫn dắt bởi cổ phiếu HVN (+0,64 điểm), là cổ phiếu tác động tích cực nhất lên chỉ số VN-Index phiên hôm nay. Ở chiều ngược lại, Ngành Truyền thông là ngành ít tích cực nhất phiên không ghi nhận cổ phiếu nào ảnh hưởng tiêu cực lớn lên chỉ số VN-Index. Theo sau là Ngành Dịch vụ tài chính chịu áp lực bởi cổ phiếu VIX (-0,05 điểm). Ngành CNTT lọt vào top ít tích cực chịu ảnh hưởng bởi cổ phiếu FPT (-0,07 điểm). Ngành Ngân hàng với khối lượng khớp lệnh lớn nhất phiên, chiếm 28,82% thanh khoản cả phiên, ghi nhận giảm trong phiên hôm nay với cổ phiếu CTG (-0,84 điểm) là cổ phiếu tác động tiêu cực nhất lên VN-Index.

THÔNG TIN VĨ MÔ, THỊ TRƯỜNG & DOANH NGHIỆP

Apple được cho là đang có kế hoạch đầu tư thêm 10 triệu USD vào một nhà máy tại Indonesia, như một nỗ lực để chính phủ nước này gỡ lệnh cấm bán dòng iPhone 16 Series.

Bloomberg đưa tin ngày 5/11, Apple có kế hoạch đầu tư thêm 10 triệu USD để gia tăng sản xuất tại Indonesia. Động thái này nhằm giúp Apple tháo gỡ lệnh cấm bán dòng iPhone 16 Series tại nước này. Kế hoạch của Apple bao gồm việc đầu tư vào một nhà máy tại Bandung, nằm ở phía Đông Nam Thủ đô Jakarta của Indonesia. Cơ sở này sẽ sản xuất các loại phụ kiện và linh kiện cho các thiết bị của Apple. Hiện Apple không có nhà máy riêng tại Indonesia và như hầu hết các công ty đa quốc gia khác, họ hợp tác với các nhà cung cấp trong nước để sản xuất linh kiện hoặc sản phẩm hoàn chỉnh.

Trước đó, ngày 25/10, Bộ Công nghiệp Indonesia tuyên bố ngừng cấp phép mua bán và tiếp thị iPhone 16 Series tại nước này, do Apple chưa thực hiện đầy đủ các nghĩa vụ đầu tư đã cam kết. Theo thống kê, Apple mới đầu tư khoảng 95 triệu USD vào Indonesia, thấp hơn mức cam kết ban đầu là 107,7 triệu USD. Các quan chức cũng yêu cầu Tokopedia và TikTok có biện pháp ngăn chặn người bán iPhone 16 Series trên nền tảng của họ, nếu không sẽ đối mặt với hành động pháp lý.

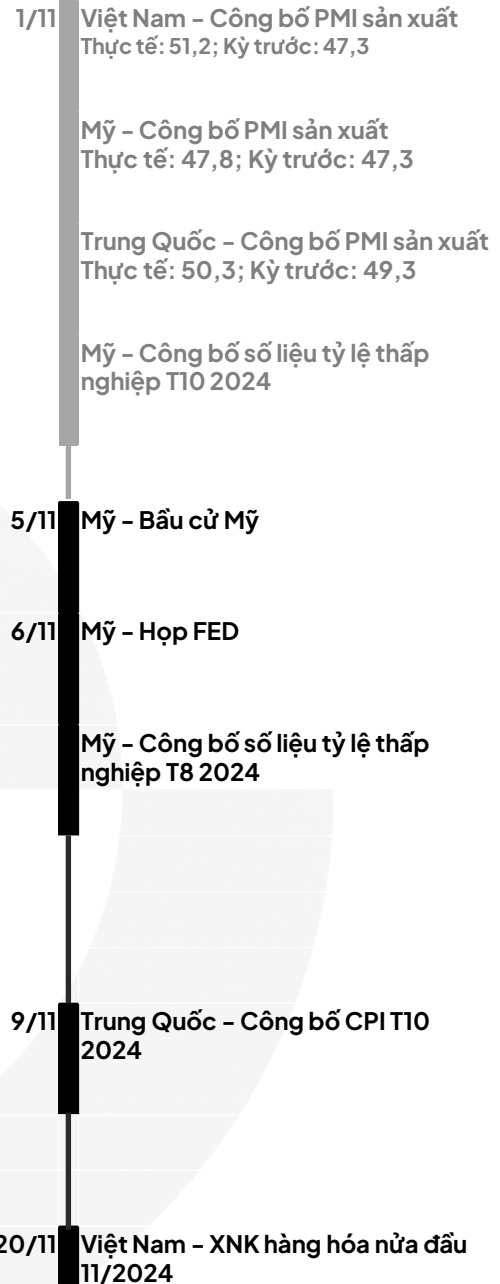
Theo Bloomberg, lệnh cấm bán iPhone 16 Series tại Indonesia là động thái mới nhất từ chính quyền của tân Tổng thống Prabowo Subianto nhằm gây áp lực lên các công ty nước ngoài để thúc đẩy sản xuất trong nước và bảo hộ doanh nghiệp địa phương. Mới đây, Indonesia cũng ban hành lệnh cấm bán điện thoại Google Pixel với lý do tương tự.

Đầu năm nay, Chính phủ Indonesia áp dụng lệnh hạn chế nhập khẩu hàng nghìn sản phẩm từ thiết bị điện tử, lốp xe cho đến hóa chất, để buộc các công ty nước ngoài mở rộng sản xuất. Cách tiếp cận cứng rắn này có thể làm các công ty khác e ngại mở rộng hoạt động hoặc thiết lập sự hiện diện tại Indonesia ngay từ đầu, nhất là các công ty đang muốn giảm phụ thuộc vào Trung Quốc. Năm 2023, tỷ trọng ngành công nghiệp sản xuất trên tổng sản phẩm quốc nội (GDP) của Indonesia giảm còn 18,7%, thấp hơn so với 21,1% của năm 2014.

Thông tin Doanh nghiệp

HAH: Hội đồng quản trị Công ty cổ phần Vận tải và Xếp dỡ Hải An vừa ra Nghị quyết phê duyệt mua tàu TORO, số IMO 9322516, theo hợp đồng mua bán tàu (MOA) ký ngày 08/10 với bên bán là Lamda Seatrading S.A có trụ sở tại Liberia. Về kết quả kinh doanh, quý III/2024, Vận tải và Xếp dỡ Hải An ghi nhận doanh thu đạt 1.128,5 tỷ đồng, tăng 65,6% so với cùng kỳ. Lợi nhuận sau thuế của HAH ghi nhận tại 276,5 tỷ đồng, gấp 2,4 lần so với cùng kỳ. Lợi nhuận sau thuế của công ty mẹ tăng 88% so với cùng kỳ, ghi nhận tại 199,2 tỷ đồng. Lý giải lợi nhuận tăng mạnh trong quý III, Công ty cho biết do Công ty tăng tàu đưa vào khai thác thêm 3 tàu (HA Alfa, HA Beta và HA Opus), cùng với sản lượng vận tải và giá cước vận tải trong quý III tăng dẫn đến doanh thu và lợi nhuận khai thác tàu tăng mạnh. Thêm nữa, hoạt động khai thác tàu Zim Hải An bắt đầu có lãi từ quý II/2024 và tăng mạnh trong quý III/2024..

VHM: Công ty Cổ phần Vinhomes vừa công bố nghị quyết thành lập 2 công ty con mới, trên cơ sở tách ra từ Công ty Cổ phần Đầu tư Khu công nghiệp Vinhomes. Theo đó, Công ty Cổ phần Đầu tư Khu công nghiệp Vinhomes vẫn tiếp tục tồn tại. Đồng thời, Vinhomes lập mới hai doanh nghiệp con là Công ty Khu công nghiệp Hải Phòng (vốn điều lệ 15.160 tỷ đồng) và Công ty Khu công nghiệp Hà Tĩnh (3.000 tỷ đồng). Các công ty này Vinhomes nắm tỷ lệ sở hữu 51%. Tại Hải Phòng, Công ty Cổ phần Đầu tư Khu công nghiệp Vinhomes quản lý vận hành khu công nghiệp quy mô 335ha tại Cát Hải - nơi đặt nhà máy sản xuất ô tô VinFast. Ở Hà Tĩnh, tháng 7 năm ngoái, Công ty cổ phần Đầu tư Khu công nghiệp Vinhomes được Chính phủ chấp thuận làm nhà đầu tư dự án khu công nghiệp hơn 13.200 tỷ đồng tại thị xã Kỳ Anh. Dự án có quy mô sử dụng đất gần 965ha, tại trung tâm lô CN4, CN5 khu kinh tế Vũng Áng..



DANH MỤC KHUYẾN NGHỊ

STT	Mã cổ phiếu	Vị thế	Vùng mua	Ngày mua	Giá mua	Giá mục tiêu	Giá cắt lỗ	Ngày bán	Giá bán	+ / -
-----	-------------	--------	----------	----------	---------	--------------	------------	----------	---------	-------

Danh mục theo dõi

1	VJC	Theo dõi	106,5-108,5			117.000	102.200			
2	DPM	Theo dõi	34,3-34,7			37.400	32.800			
3	VGT	Theo dõi	13,4-13,7			15.200	12.500			
4	DGC	Theo dõi	109,0-111,0			127.000	106.000			
5	HDG	Theo dõi	26,0-27,0			31.000	25.200			

Danh mục cổ phiếu chạm điểm mua

1	MWG	Nắm giữ	63,1-63,7	16/10/2024	64.300	69.300	60.300			1,2%
2	TCB	Nắm giữ	24,2-24,6	17/10/2024	24.100	26.600	23.200			-2,7%
3	SZC	Nắm giữ	37,6-38,3	23/10/2024	38.100	42.500	36.400			0,5%
4	LPB	Nắm giữ	31,2-31,7	25/10/2024	31.700	35.000	29.850			2,1%
5	HAH	Nắm giữ	41,2-42	28/10/2024	42.000	46.800	39.500			3,5%
6	FPT	Nắm giữ	134-135,5	31/10/2024	135.300	149.000	128.500			-1,8%
7	DBC	Nắm giữ	27,4-28	31/10/2024	27.700	32.000	26.300			-0,7%
8	VCI	Nắm giữ	35-35,5	31/10/2024	34.300	41.200	33.500			0,3%

DANH MỤC CỔ PHIẾU ĐÃ THỰC HIỆN GẦN ĐÂY

STT	Mã cổ phiếu	Vị thế	Vùng mua	Ngày mua	Giá mua	Giá mục tiêu	Giá cắt lỗ	Ngày bán	Giá bán	+ / -
1	GMD	Cắt lỗ	77-78,8	25/9/2024	78.200	85.100	74.000	15/10/24	76.700	-1,9%
2	VHM	Chốt lời	41,7-42,6	1/10/2024	42.900	48.300	40.100	15/10/24	45.500	6,1%
3	HAH	Chốt lời	39,8-40,4	08/10/2024	40.500	46.800	38.100	15/10/24	42.900	5,9%
4	DCM	Chốt lời	37,9-38,8	09/10/2024	37.600	41.700	36.300	16/10/24	37.800	0,8%
5	GAS	Cắt lỗ	72,8-73,5	04/10/2024	72.600	79.300	69.600	17/10/24	72.300	-0,4%
6	FPT	Chốt lời	118,0-124,0	06/8/24	120.000	149.000	113.000	18/10/24	137.700	14,2%
7	FRT	Cắt lỗ	176-180	30/8/2024	178.300	195.000	170.000	18/10/24	176.900	-0,6%
8	QNS	Chốt lời	47-47,7	23/9/2024	48.000	54.500	45.000	18/10/24	49.700	3,1%
9	PAN	Chốt lời	23,4-23,6	04/10/2024	23.000	26.000	22.300	18/10/24	24.400	6,5%
10	PVD	Cắt lỗ	26,7-27,1	04/10/2024	27.300	30.700	26.500	18/10/24	26.250	-3,8%
11	HSG	Cắt lỗ	20,5-21,0	08/10/2024	20.900	24.100	19.700	22/10/24	20.600	-1,4%
12	DGW	Cắt lỗ	45,0-46,0	17/10/2024	45.600	51.400	43.200	22/10/24	45.300	-0,7%
13	VGT	Cắt lỗ	13,6-14,2	19/9/2024	14.100	16.500	13.000	24/10/24	13.600	-3,5%
14	VHC	Chốt lời	69,5-70,3	09/10/2024	70.500	78.200	67.000	24/10/24	72.900	3,4%
15	VGC	Cắt lỗ	42,5-43,8	11/10/2024	43.700	49.600	41.000	24/10/24	40.800	-3,8%
16	KBC	Cắt lỗ	27-27,6	18/10/2024	27.500	33.300	25.900	24/10/24	26.400	-4,0%
17	CTD	Chốt lời	63,2-64,2	21/10/2024	63.400	70.000	60.600	24/10/24	67.800	6,9%
18	SAB	Cắt lỗ	55,6-57,2	26/9/2024	57.500	65.000	53.800	25/10/24	56.000	-2,6%
19	IDC	Chốt lời	55-55,7	23/10/2024	53.800	63.800	52.650	05/11/24	55.700	3,5%

Email: research@lpbs.com.vn

Website: [Công Ty Cổ Phần Chứng Khoán LPBank \(lpbs.com.vn\)](http://Công Ty Cổ Phần Chứng Khoán LPBank (lpbs.com.vn))

Mở tài khoản LPBS tại:



Miễn trừ trách nhiệm:

Các thông tin, số liệu thống kê tại báo cáo này được LPBS lập dựa trên nguồn thông tin chính thống và đáng tin cậy tại thời điểm LPBS phát hành báo cáo. Báo cáo được lập với mục đích cung cấp thông tin khái quát về thị trường, dự báo và cảnh báo được sử dụng làm thông tin tham khảo trong nội bộ LPBS và thông tin tham khảo cho nhà đầu tư.

Các ý kiến tại báo cáo được đưa ra sau khi đã được cẩn thận xem xét kỹ càng dựa trên những thông tin mà cá nhân chúng tôi đánh giá là tốt nhất tại thời điểm thu nhập được. Báo cáo này có giá trị tham khảo và không nên được giải như một lời đề nghị mua hay bán bất cứ chứng khoán nào. LPBS được miễn trừ trách nhiệm đối với thiệt hại hoặc sự kiện bị coi là thiệt hại do sử dụng nội dung trong báo cáo này.

Bản quyền báo cáo thuộc về LPBS, mọi hành vi trích dẫn, sao chép, sửa đổi, phát hành báo cáo là vi phạm bản quyền nếu chưa được sự đồng ý bằng văn bản của LPBS.