



CẬP NHẬT VĨ MÔ T11. 2024

GDP

Q3.2024: ▲ 7,40% (y/y)

YTD: ▲ 6,82% (y/y)

CPI

T11.2024: ▲ 0,33% (m/m) | ▲ 2,77% (y/y)

YTD: ▲ 3,69% (y/y)

Chỉ số sản xuất công nghiệp (IIP)

T11.2024: ▲ 8,9%

YTD: ▲ 8,4%

Tổng Bán lẻ Dịch vụ và Hàng hóa

T11.2024: **562,0** nghìn tỷ đồng ▲ 8,8%

YTD: **5.822,3** nghìn tỷ đồng ▲ 8,8%

Bán lẻ **4.487,3** nghìn tỷ đồng (YTD) ▲ 8,3%

Lưu trú, ăn uống **669** nghìn tỷ đồng (YTD) ▲ 12,9%

Du lịch lữ hành **57,4** nghìn tỷ đồng (YTD) ▲ 12,5%

Dịch vụ khác **608,0** nghìn tỷ đồng (YTD) ▲ 7,7%

Xuất Khẩu

T11.2024: **33,7** tỷ USD ▲ 8,2%

YTD: **369.9** tỷ USD ▲ 14,4%

Nhập Khẩu

T11.2024: **32,7** tỷ USD ▲ 9,8%

YTD: **345,6** nghìn tỷ đồng ▲ 16,4%

Thặng dư thương mại

T11.2024: **1,1** tỷ USD ▼ -15,9%

YTD: **24,3** tỷ USD ▼ -5,8%

FDI – Vốn thực hiện

T11.2024: **2,10** tỷ USD ▲ -6,6%

YTD: **21,6** tỷ USD ▲ 7,1%

FDI – Vốn đăng ký:

T11.2024: **4,13** tỷ USD ▲ 33,6%

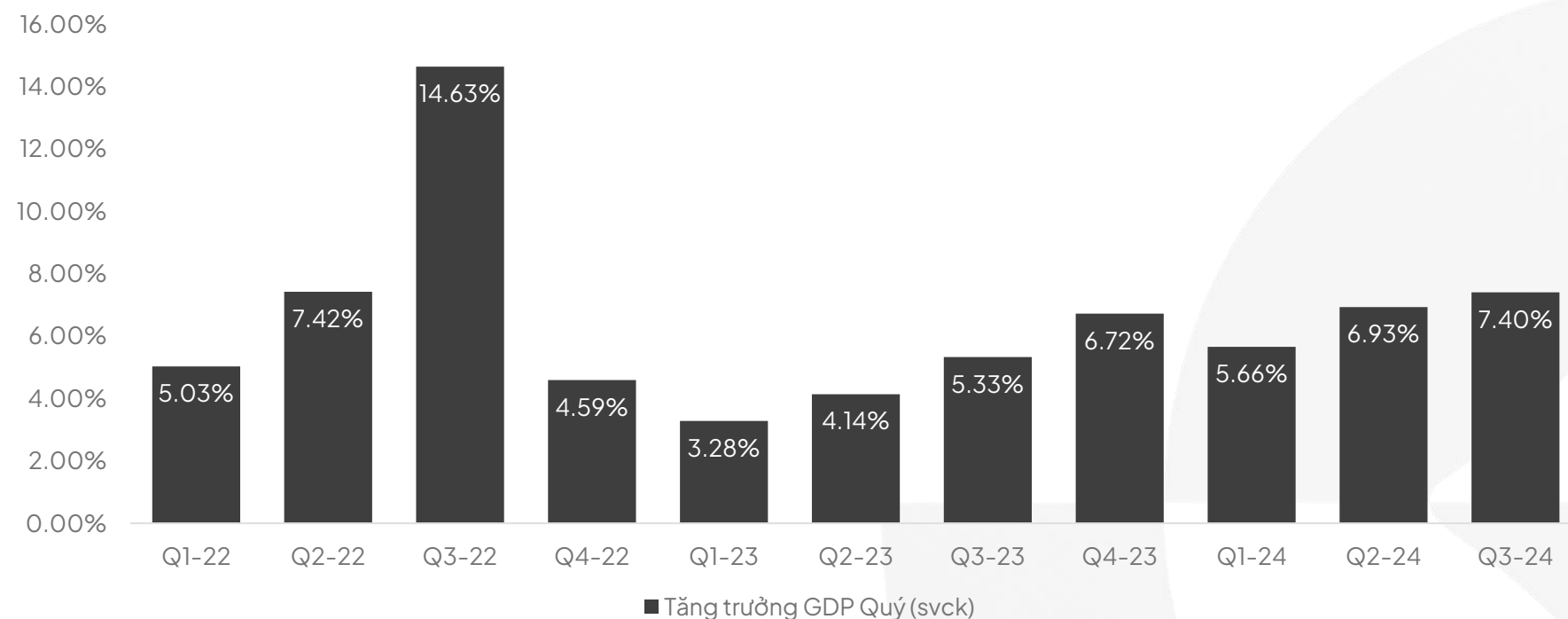
YTD: **27,3** tỷ USD ▲ 19%

Đầu tư công – YTD

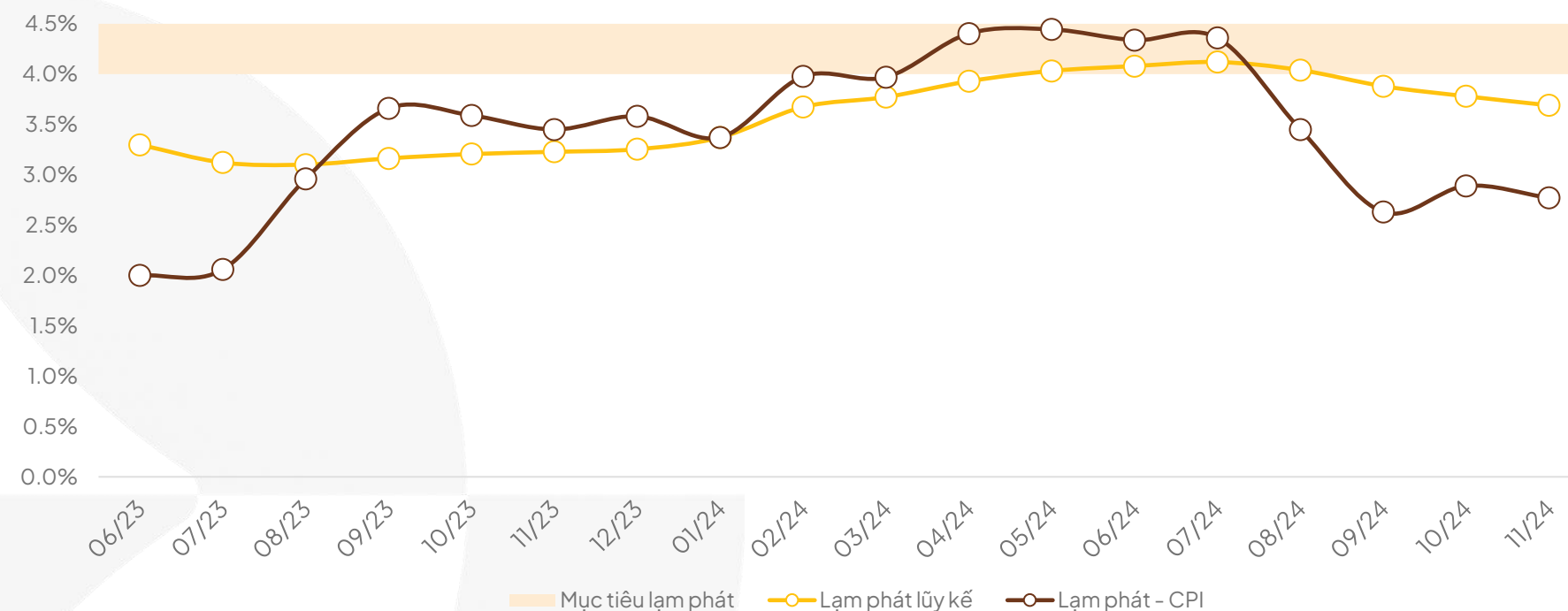
Trung ương: **100,1** nghìn tỷ đồng

Địa phương: **471,9** nghìn tỷ đồng

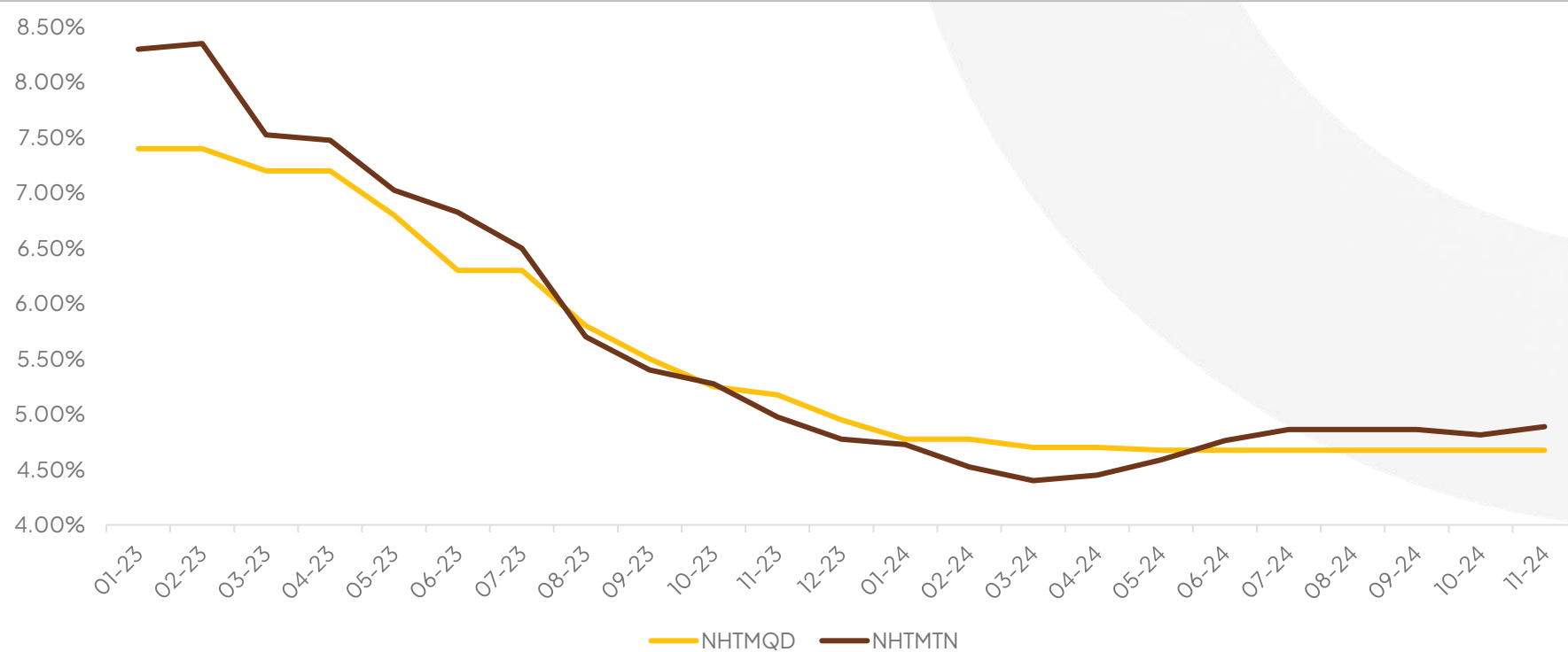
GDP của Việt Nam tăng trưởng 7,40% y/y so năm trước trong Q3.2024, đánh dấu mức tăng mạnh nhất kể từ Q3.2022



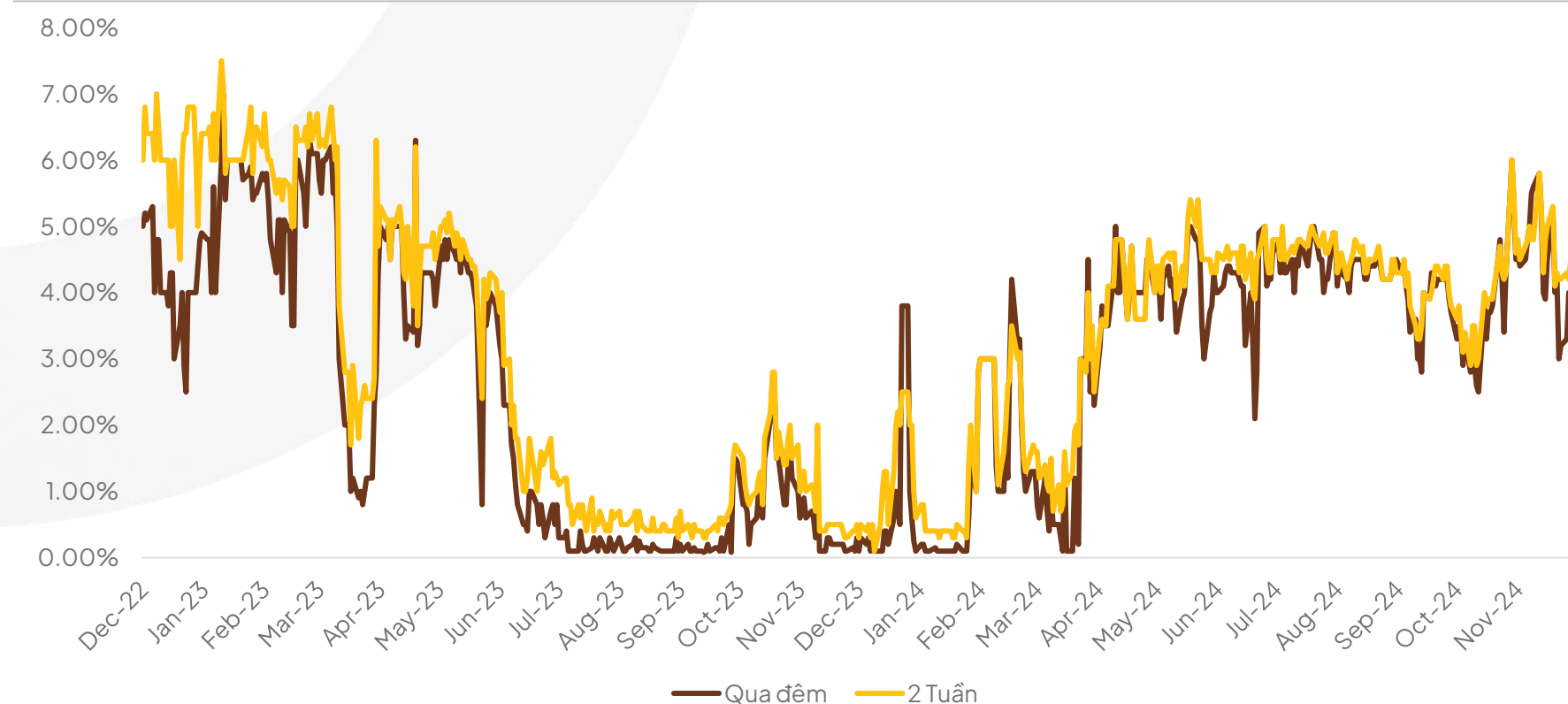
Tính trung bình, 11T/2024, CPI tăng 3,69% svck năm trước; Lạm phát cơ bản tăng 2,77% svck.



Lãi suất huy động của NHTM quốc doanh không thay đổi m/m. Trong khi NHTM cổ phần ở mức tăng lên 4,90% trong T11/2024

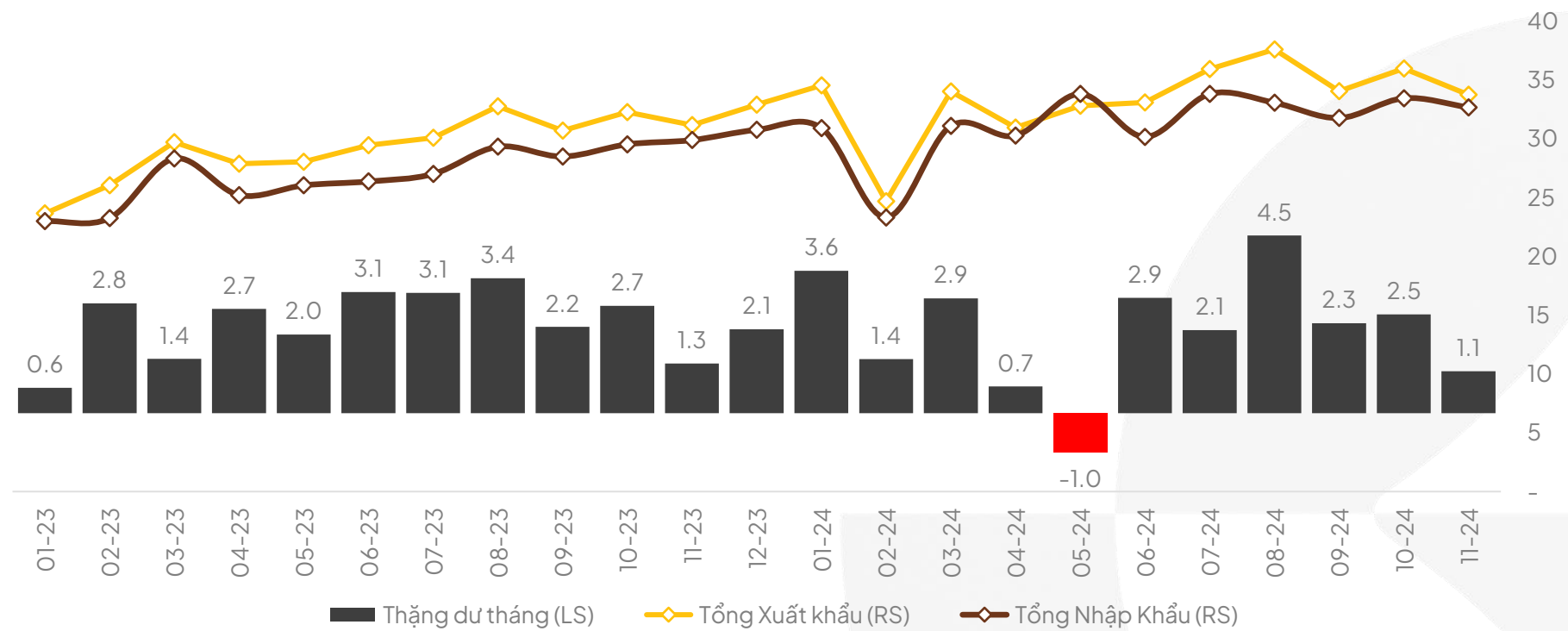


Trong T11/2010, lãi suất qua đêm cho vay giữa các ngân hàng và lãi suất cho vay 2 tuần trung bình hạ nhiệt xuống 4%

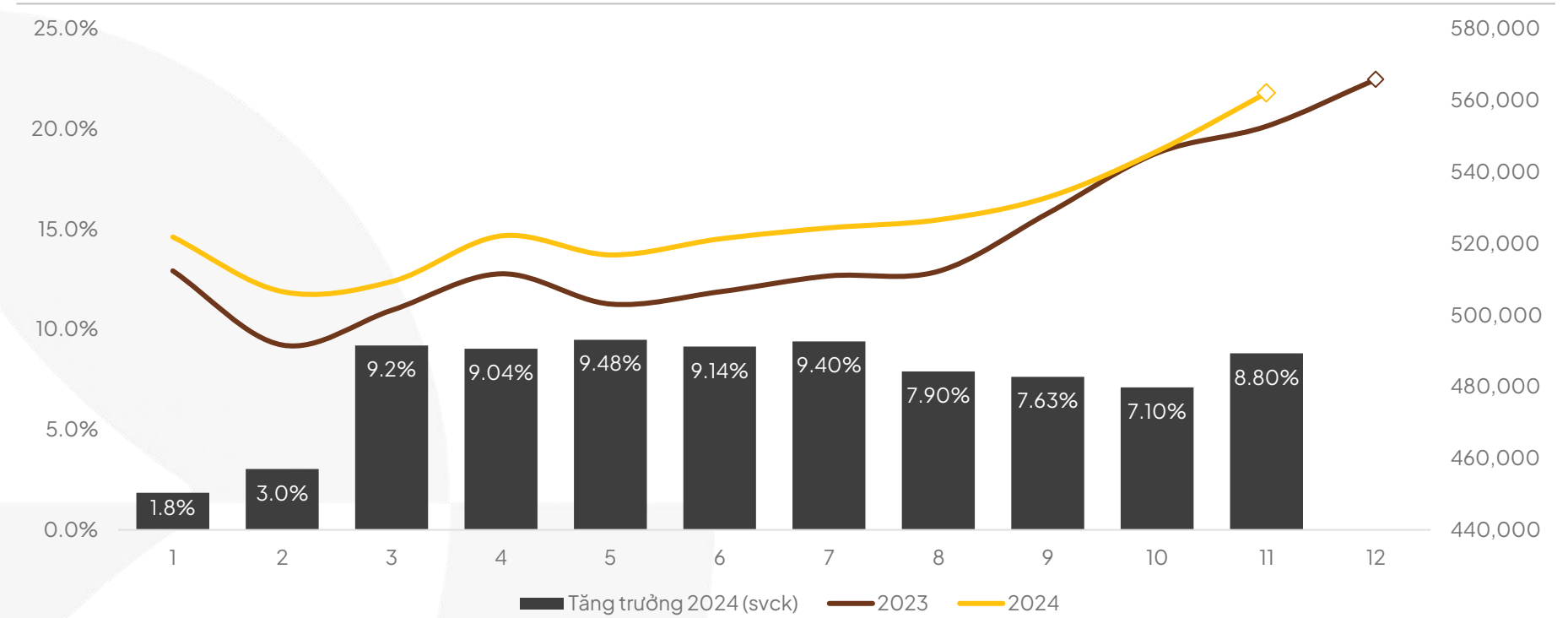


Nguồn: Fiinpro, Refinitiv, GSO

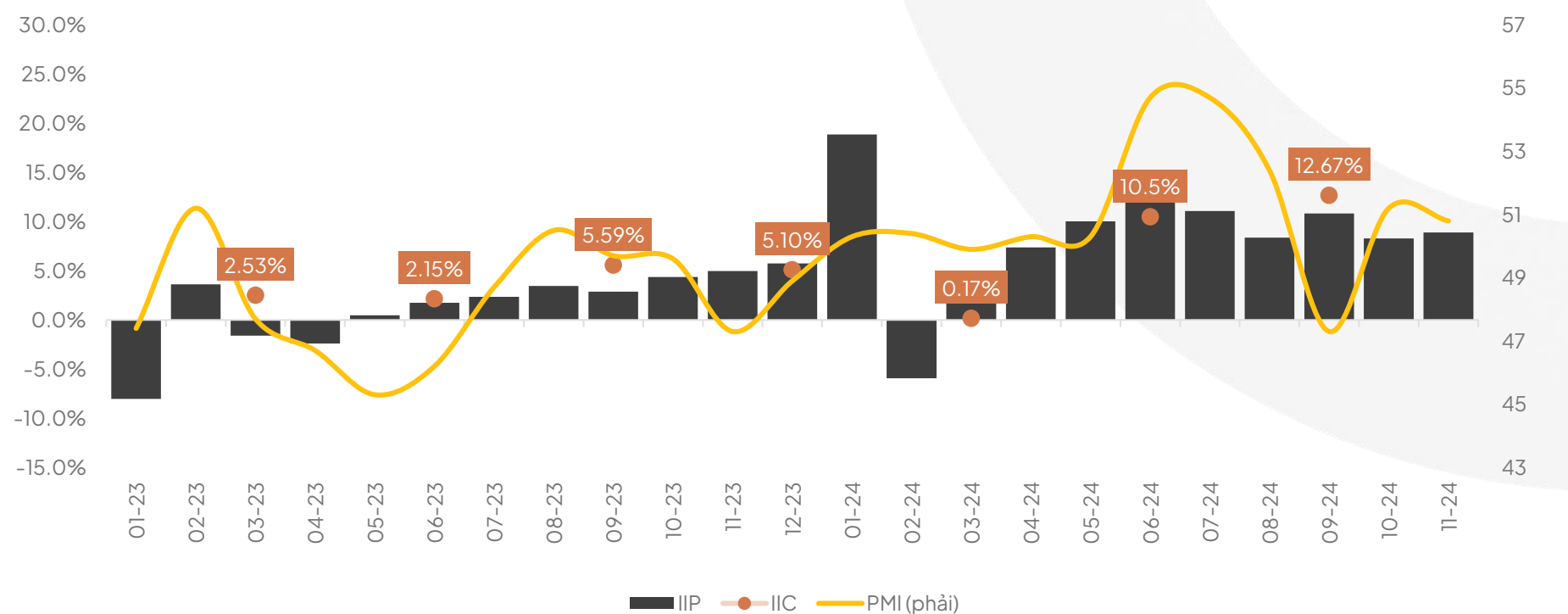
Thặng dư XNK trong T11.2024 đạt 1.1 tỷ USD. Tổng kim ngạch xuất, nhập khẩu hàng hóa sơ bộ đạt 66.4 tỷ USD, giảm -4.3% m/m và tăng 8,8% y/y.



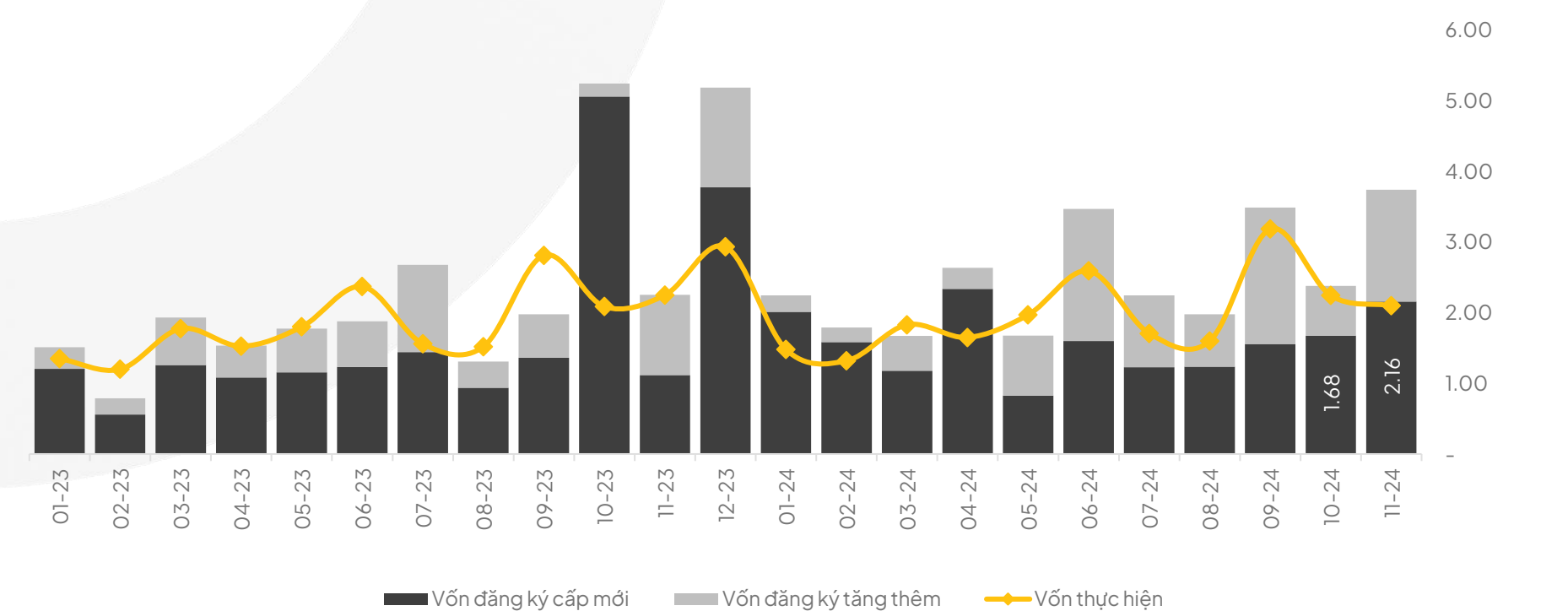
Tổng mức bán lẻ hàng hóa và doanh thu dịch vụ tiêu dùng theo giá hiện hành T11.2024 ước đạt 562,0 nghìn tỷ đồng, tăng 8,8% y/y, tăng trưởng nhanh trở lại m/m



Chỉ số PMI ghi nhận tăng chậm lại 50.8 trong T11/2024. Trong khi IIP ghi nhận tăng trưởng 8.9% trong T10.2024 và 12.67% trong Q3.2024



Vốn đầu tư trực tiếp nước ngoài (FDI) thực hiện tại Việt Nam trong T11/2024 đạt 2,10 tỷ USD. Vốn đăng ký cấp mới tiếp tục tăng trong T10/2024 đạt 2,16 tỷ USD



Nguồn: Fiinpro, Refinitiv, GSO

Các thông tin, số liệu thống kê và khuyến nghị trong bản báo cáo này, bao gồm cả các nhận định cá nhân, được dựa trên các nguồn thông tin công bố đại chúng theo quy định của pháp luật, hoặc các nguồn thông tin mà chúng tôi cho rằng đáng tin cậy tính đến thời điểm phát hành báo cáo. Phòng Phân tích chỉ sử dụng mà không thực hiện xác minh lại các thông tin này, do đó Phòng Phân tích không đảm bảo về tính chính xác và đầy đủ của các thông tin này.

Các nhận định, khuyến nghị, so sánh trong bản báo cáo này được đưa ra dựa trên cơ sở phân tích chi tiết và cẩn trọng, theo đánh giá chủ quan của người lập là hợp lý tại thời điểm thực hiện báo cáo. Do đó các phân tích này có thể thay đổi trong tương lai theo tình hình biến động thực tế mà chúng tôi không có trách nhiệm tự động cập nhật liên tục, trừ trường hợp được yêu cầu chính thức từ Ban lãnh đạo Công ty hoặc ràng buộc trong các điều khoản điều kiện của hợp đồng kinh tế đã được công ty ký kết với các đối tác liên quan.

Báo cáo phân tích cùng các định giá nằm trong báo cáo phân tích (nếu có) nhằm mục đích tham khảo và không có giá trị pháp lý như một chứng thư thẩm định giá. Báo cáo phân tích và các tài liệu đi kèm được lập bởi Phòng Phân tích – CTCP Chứng Khoán LPBank, tất cả các quyền sở hữu trí tuệ liên quan đến báo cáo này đều thuộc sở hữu của CTCP Chứng khoán LPBank. Công ty nghiêm cấm mọi việc sử dụng, in ấn, sao chép, tái xuất bản toàn bộ hoặc từng phần bản Báo cáo này vì bất cứ mục đích gì mà không có sự chấp thuận của Công ty.

Công ty Cổ phần Chứng khoán LPBank

Tòa nhà Thaisquare The Merit

43-45-47 Nguyễn Thị Minh Khai, Quận 1, TP. Hồ Chí Minh

Điện thoại: (028) 730 98198

Phòng Phân tích

Email: research@lpbs.com.vn

